



وزارة المالية

التقرير الإحصائي

لمجالات السوق الخليجية المشتركة

تقرير احصائي الكتروني لعام 2010م

المحتويات

| | | | | | | | |
|-------|-------------------------------------|---|------------------------------|---|-------------------|-----|------------|
| 9 | • العاملين في القطاع الحكومي والخاص | 7 | • تداول الاسهم | 5 | • القروض الحكومية | 3-2 | • العقار |
| 17-10 | • التعليم الاساسي والتعليم العالي | 8 | • التأمين الاجتماعي والتقاعد | 6 | • البنوك | 4 | • التراخيص |

هذا وقد سجل التقرير ارتفاع ملحوظ في عدد أبناء دول المجلس العاملين في القطاع الحكومي الاتحادي بالدولة بمقدار 184 موظف، حيث كان العدد 605 موظف في عام 2009 ليرتفع إلى 789 موظف في العام 2010. ومن جهة أخرى، تشير الاحصائيات المدرجة إلى انخفاض عدد أبناء دول المجلس العاملين في القطاع الخاص في الدولة، بمقدار 174 موظف، ليسجل 2,906 موظف في العام 2010 مقارنة مع 3,080 موظف في العام 2009.

كما شمل التقرير تغطية عدد طلبة المرحلة الابتدائية من أبناء دول المجلس الملتحقين في المدارس الحكومية في دولة الإمارات، حيث ارتفع إجمالي عدد الطلبة ليصل إلى 4,891 طالباً وطالبة في العام 2010 في حين كان العدد قد بلغ 4,752 طالباً وطالبة في العام 2009. وفيما يتعلق بطلاب المرحلة الإعدادية في المدارس الحكومية أظهر التقرير تطابق في العدد 4,314 طالباً وطالبة ما بين عامي 2009 و2010. أما على صعيد طلاب المرحلة الثانوية في المدارس الحكومية بدولة، أشار التقرير إلى انخفاض ضئيل في عدد الطلاب من 2,888 إلى 2,886 طالباً وطالبة ما بين عامي 2009 و2010.

وفي سياق آخر، تضمن التقرير دراسة أظهرت ارتفاع عدد طلبة المرحلة الابتدائية من أبناء دول المجلس في المدارس الخاصة بدولة من 1,475 طالباً وطالبة في العام 2009 ليصل إلى 1,507 طالباً وطالبة في العام 2010. كما سجل التقرير انخفاض عدد طلاب المرحلة الإعدادية في المدارس الخاصة بمقدار طالبين، حيث كان عدد الطلاب 751 في العام 2009 ليسجل 749 طالباً وطالبة في العام 2010. ووفقاً لما ورد في التقرير، بلغ عدد طلبة المرحلة الثانوية في المدارس الخاصة بدولة 552 طالباً وطالبة في العام 2010، في حين كان العدد 465 طالباً وطالبة في العام 2009.

وختاماً، أشار التقرير إلى عدد الطلبة من أبناء دول المجلس في مؤسسات التعليم العالي الحكومية بدولة، الذي بلغ 723 طالباً وطالبة في العام 2010، كما بلغ عدد الطلبة في مؤسسات التعليم العالي الخاصة بالدولة 6,843 طالباً وطالبة في العام 2010.

بهدف تعزيز أطر التعاون والاستثمار في المجالات الاقتصادية والاجتماعية بين الدول الأعضاء، تواصل دولة الإمارات العربية المتحدة بلورة جهودها للمضي في تطبيق القرارات المتعلقة بالسوق الخليجية المشتركة. وفي هذا الإطار، كشف التقرير الإحصائي السنوي لوزارة المالية الخاص بمجالات السوق الخليجية المشتركة لعام 2010م، عن ارتفاع القيمة الإجمالية في حجم تملك العقار لأبناء دول المجلس بدولة الامارات، حيث بلغ حجم العقود المتتواله المسجلة 4,604 عقداً للعام 2010 مقارنة 4,024 عقداً في العام 2009. وبناءً على ذلك، سجل إجمالي المعدلات التراكمية لتملكي العقار من مواطني دول المجلس بالدولة ارتفاعاً بلغ 34,029 عقداً في العام 2010 مقارنة بـ 29,425 عقداً من العام 2009.

كما أعلنت الوزارة في تقريرها عن إحراز ارتفاع تراكمي في معدلات التراخيص الممنوحة لأبناء دول المجلس لممارسة الأنشطة الاقتصادية داخل الدولة، حيث بلغ عدد التراخيص 26,223 رخصة في العام 2010 بالمقارنة مع العام 2009 الذي سجل 24,109 رخصة. كما أشار التقرير إلى استقرار في معدلات نمو فروع البنوك الخليجية العاملة في دولة الامارات مقارنة مع العام 2009، مسجلاً 7 فروع في العام 2010.

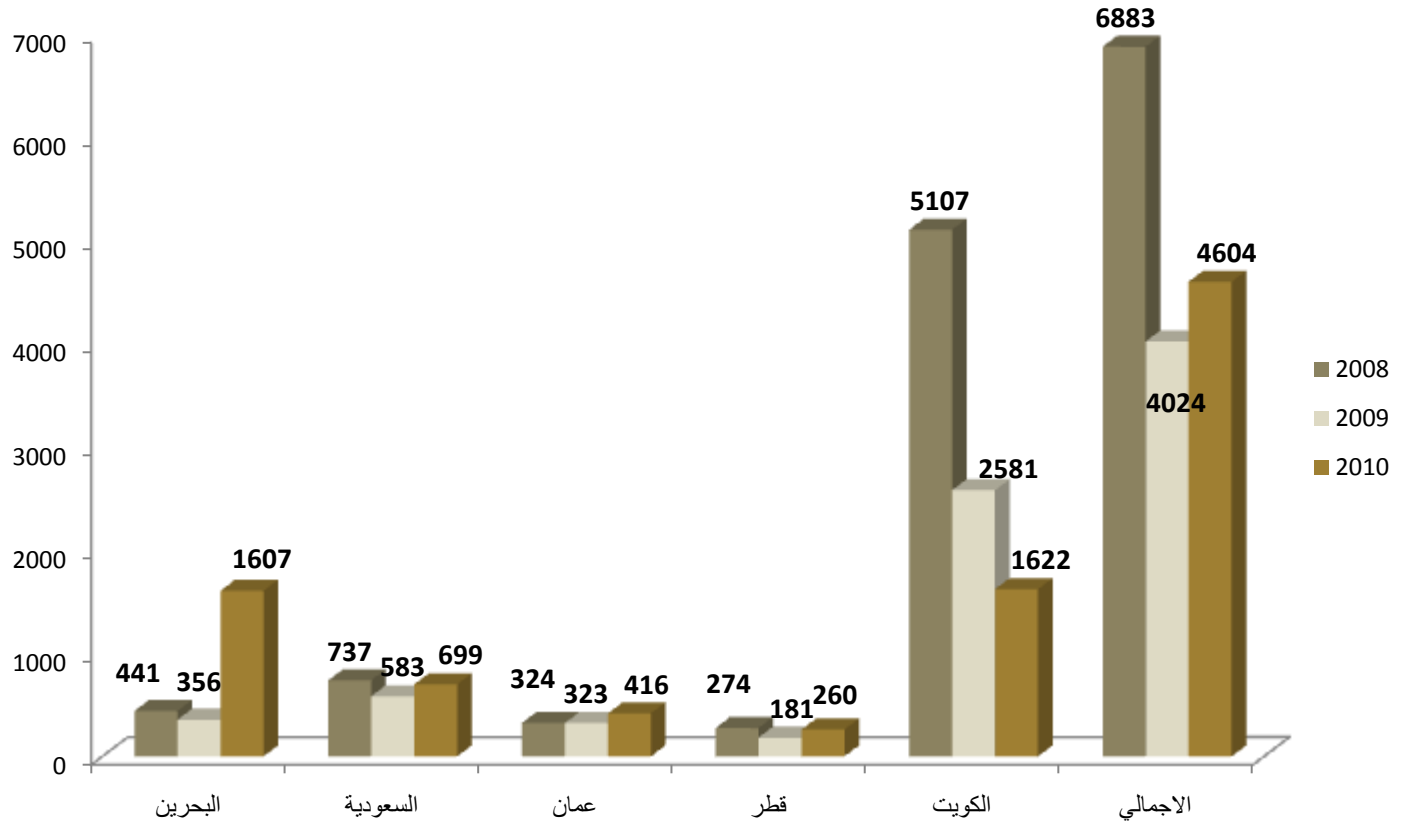
وبحسب التقرير، شهد العام 2010 انخفاض عدد المستثمرين من أبناء دول المجلس في الشركات المساهمة العامة المسجلة في هيئة الأوراق المالية والسلع بدولة الامارات المسموح تداول أسهمها لمواطني مجلس التعاون، حيث بلغ العدد 208,316 مستثمر مقارنة بـ 276,805 مستثمر في العام 2009.

كما أظهر التقرير ارتفاع إجمالي عدد أبناء دول المجلس العاملين داخل الدولة الذين تم إخضاعهم لنظام التأمينات الاجتماعية ليصل إلى 4,190 موظف في العام 2010، في حين كان العدد 3,589 موظف في العام 2009. الامر الذي يعكس حرص دولة الإمارات العربية المتحدة العميق والمستمر تجاه تنفيذ كافة القرارات ذات الصلة بالسوق المشتركة، مما يجعلها في طليعة الدول الخليجية التزاماً بهذا الشأن.



عدد مواطني دول المجلس الممتلكين للعقار بدولة الإمارات (2006-2010)

Number of GCC nationals owning property in the UAE (2006 – 2010)

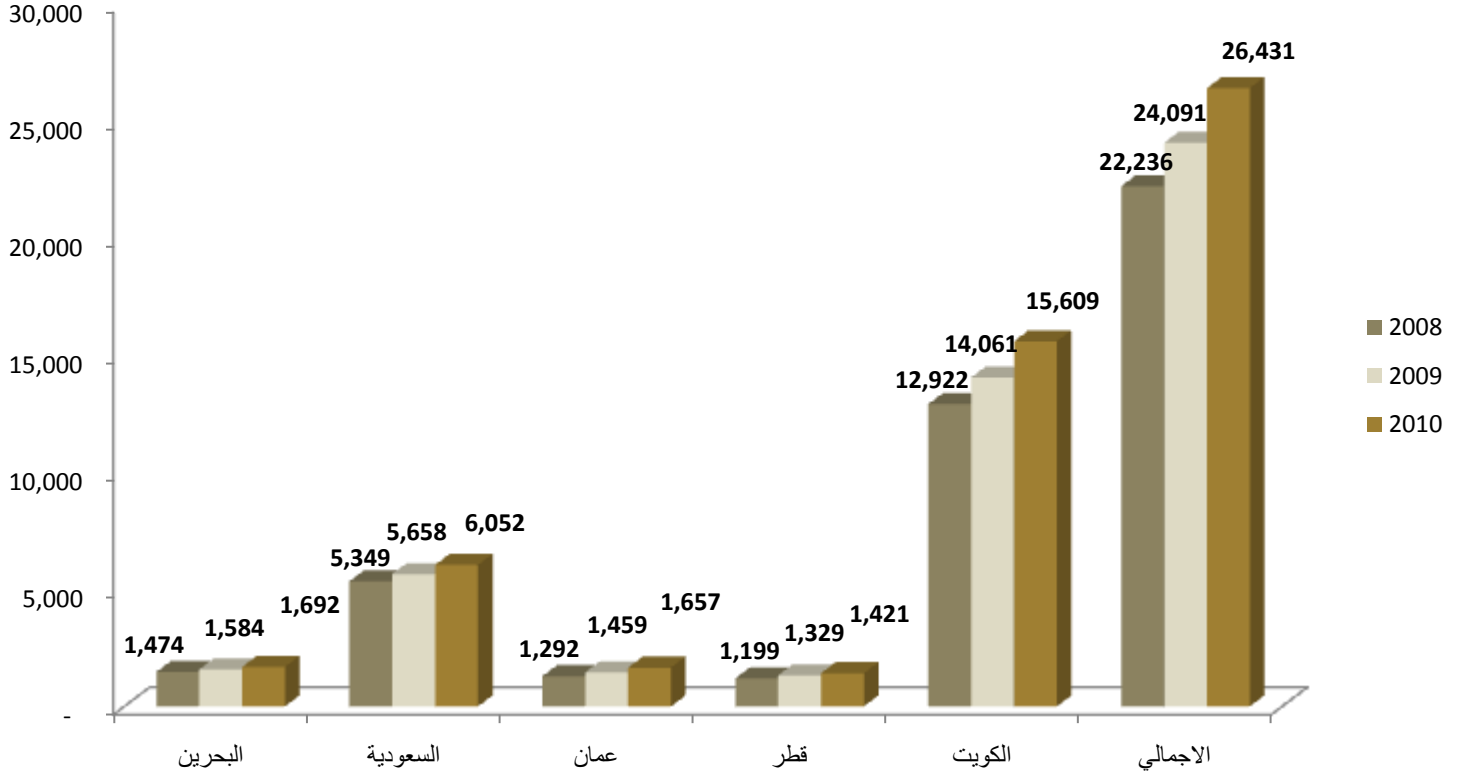


| 2010 | 2009 | 2008 | 2007 | 2006 | الدولة |
|------|------|------|------|------|----------|
| 1607 | 356 | 441 | 140 | 105 | البحرين |
| 699 | 583 | 737 | 466 | 162 | السعودية |
| 416 | 323 | 324 | 214 | 126 | عمان |
| 260 | 181 | 274 | 1842 | 969 | قطر |
| 1622 | 2581 | 5107 | 554 | 258 | الكويت |
| 4604 | 4024 | 6883 | 3216 | 1620 | الإجمالي |



عدد مواطني دول المجلس الممتلكين للعقار بجملة الإمارات - تراكمي-

Number of GCC nationals owning property in the UAE- cumulative

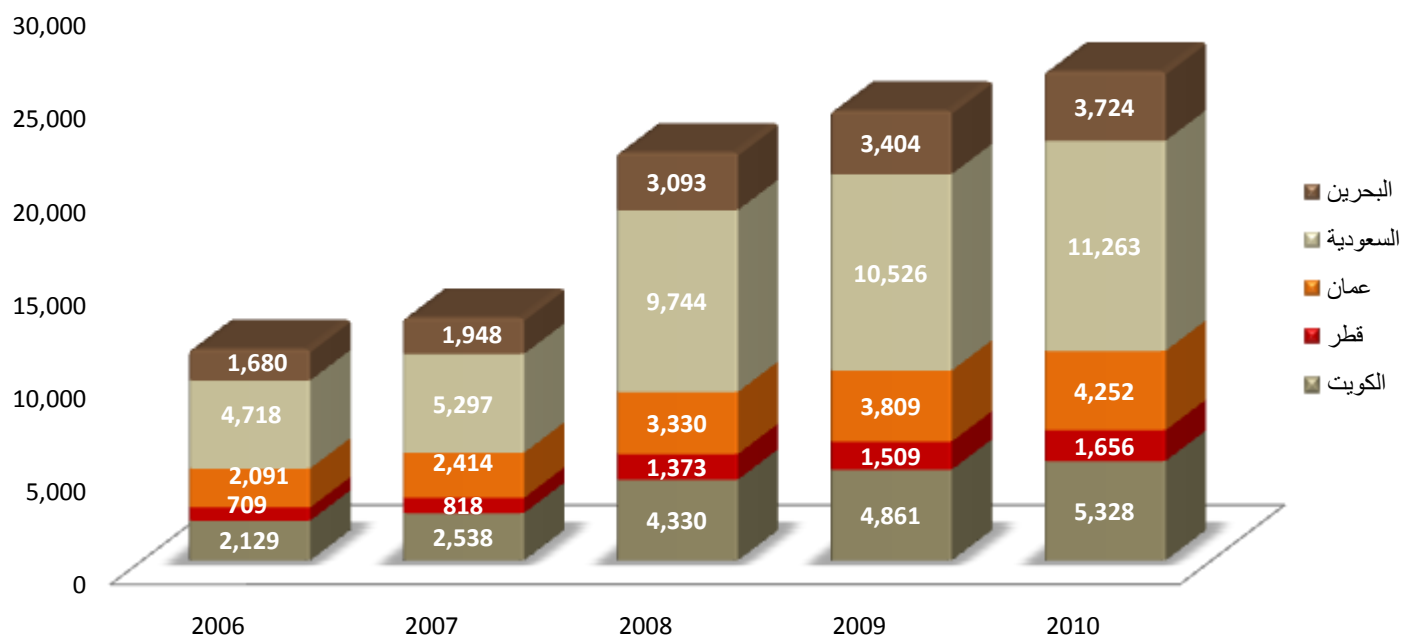


| 2010 | 2009 | 2008 | 2007 | 2006 | الدولة |
|--------|--------|--------|--------|--------|----------|
| 3,603 | 1,996 | 1,640 | 1,199 | 1,059 | البحرين |
| 7,250 | 6,551 | 5,968 | 5,231 | 4,765 | السعودية |
| 2,321 | 1,905 | 1,582 | 1,258 | 1,044 | عمان |
| 4,227 | 3,967 | 3,786 | 3,512 | 1,670 | قطر |
| 16,628 | 15,006 | 12,425 | 7,318 | 6,764 | الكويت |
| 34,029 | 29,425 | 25,401 | 18,518 | 15,302 | الاجمالي |



عدد التراخيص الممنوحة لمواطني دول المجلس لممارسة الأنشطة الاقتصادية
بجولة الإمارات العربية المتحدة (تراكمي)

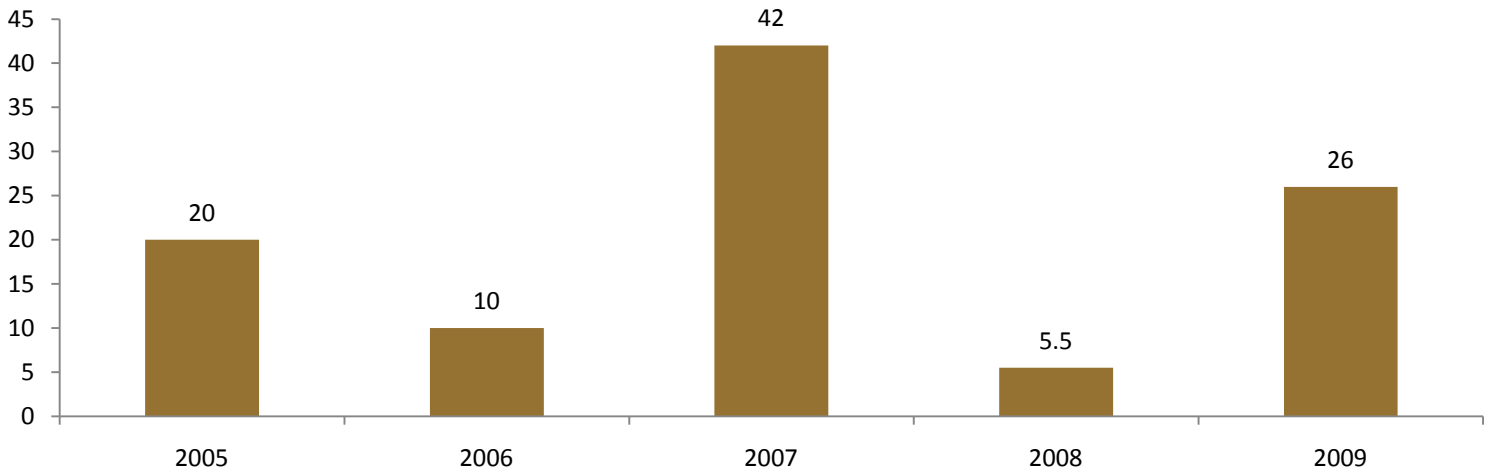
Licenses granted to GCC national in the UAE for
economic activities - cumulative



| 2010 | 2009 | 2008 | 2007 | 2006 | الدولة |
|--------|--------|--------|--------|--------|----------|
| 3,724 | 3,404 | 3,093 | 1,948 | 1,680 | البحرين |
| 11,263 | 10,526 | 9,744 | 5,297 | 4,718 | السعودية |
| 4,252 | 3,809 | 3,330 | 2,414 | 2,091 | عمان |
| 1,656 | 1,509 | 1,373 | 818 | 709 | قطر |
| 5,328 | 4,861 | 4,330 | 2,538 | 2,129 | الكويت |
| 26,223 | 24,109 | 21,870 | 13,015 | 11,327 | الاجمالي |

القروض الحكومية الممنوحة لمواطني دول المجلس لإقامة مشاريع صناعية بالدولة (2005-2009) القيمة بمليون درهم

Government loans granted to GCC nationals to establish industrial Projects in the UAE (2005 – 2009) in Million Dirham's



| 2009 | 2008 | 2007 | 2006 | 2005 | السنة |
|------|------|------|------|------|----------|
| - | - | - | - | - | البحرين |
| - | - | 22 | 10 | - | السعودية |
| - | - | - | - | - | عمان |
| 6 | - | - | - | - | قطر |
| 20 | 5.5 | 20 | - | 20 | الكويت |
| 26 | 5.5 | 42 | 10 | 20 | المجموع |

ملاحظة: تم تمويل مشروع واحد بقيمة 20 مليون درهم في عام 2008 وكذلك 3 مشاريع بقيمة اجمالية قدرها 40 مليون درهم خلال عام 2009 لمشاريع مؤسسة الخليج للاستثمار المملوكة لدول مجلس التعاون .



عدد وجنسية فروع البنوك الخليجية العاملة بالدولة (2006-2010)

Number and nationality of gulf banks branches operating in the
UAE (2006-2010)

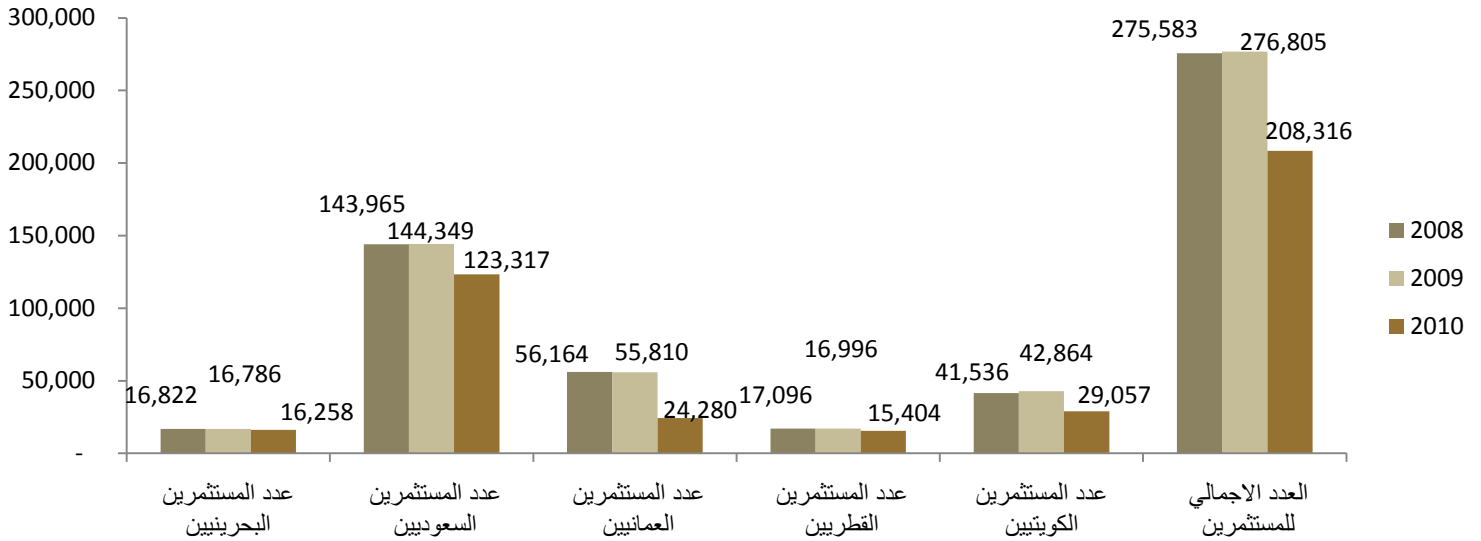
| 2010 | 2009 | 2008 | 2007 | 2006 | اسم البنك | الدولة |
|------|------|------|------|------|----------------------|----------|
| 1 | 1 | 1 | 1 | 1 | بنك البحرين الوطني | البحرين |
| 1 | 1 | 1 | 1 | - | مجموعة سمبا المالية | السعودية |
| 1 | 1 | 1 | 1 | 1 | البنك الوطني العماني | عمان |
| 1 | 1 | 1 | 1 | - | بنك الدوحة | قطر |
| 1 | 1 | 1 | - | - | بنك الكويت الوطني | الكويت |
| 2 | 2 | 1 | 1 | 1 | البنك الاهلي الكويتي | |
| 7 | 7 | 6 | 5 | 3 | الإجمالي | |



عدد المساهمين من مواطني دول المجلس في الشركات المساهمة المسموح بتداول أسهمها لمواطني دول المجلس للأعوام (2006-2010)

Number of shareholders form the GCC nationals in companies permitted to trade its stocks (2006-2010)

| 2010 | 2009 | 2008 | 2007 | 2006 | |
|------|------|------|------|------|---|
| 153 | 153 | 151 | 141 | 125 | عدد شركات المساهمة العامة المسجلة لدى هيئة الأوراق المالية والسلع |
| 85 | 85 | 83 | 73 | 55 | عدد شركات المساهمة العامة المسموح تداول أسهمها للخليجين |



عدد المستثمرين الخليجين في شركات المساهمة العامة المسموح تداول أسهمها للخليجين

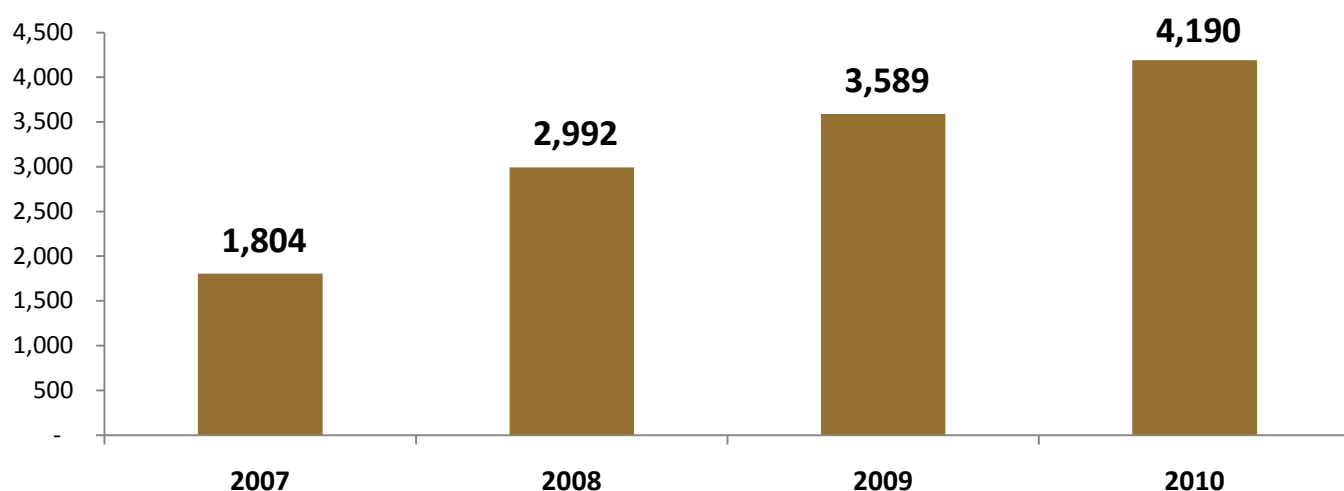
| | | | | | |
|---------|---------|---------|---------|---------|---------------------------|
| 16,258 | 16,786 | 16,822 | 16,363 | 16,981 | عدد المستثمرين البحرينيين |
| 123,317 | 144,349 | 143,965 | 131,504 | 142,865 | عدد المستثمرين السعوديين |
| 24,280 | 55,810 | 56,164 | 111,386 | 33,476 | عدد المستثمرين العمانيين |
| 15,404 | 16,996 | 17,096 | 15,847 | 15,671 | عدد المستثمرين القطريين |
| 29,057 | 42,864 | 41,536 | 28,936 | 32,118 | عدد المستثمرين الكويتيين |
| 208,316 | 276,805 | 275,583 | 304,036 | 241,111 | العدد الاجمالي للمستثمرين |



عدد مواطني دول المجلس المستفيدين من نظام من الحماية التأمينية في الدولة للإعوام

2007 - 2010 م

Number of GCC nationals benefiting from extension of insurance protection in The UAE for the years 2008-2009

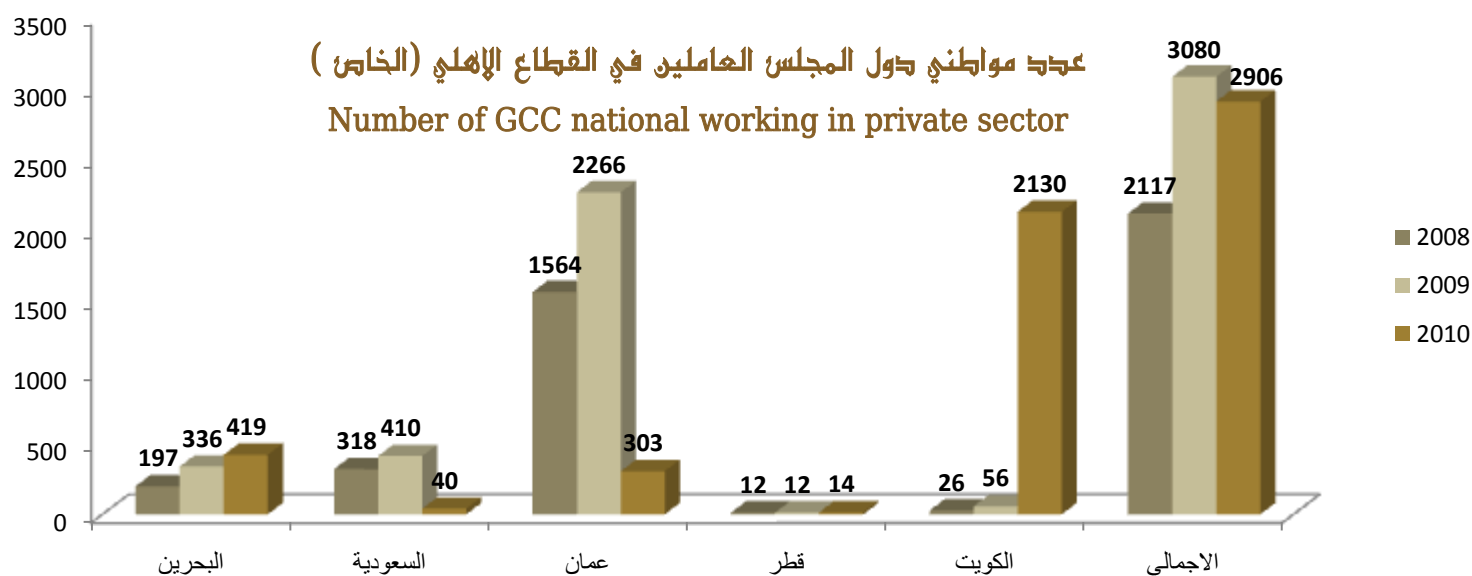


| 2010 | 2009 | 2008 | 2007 | الدولة |
|-------|-------|-------|-------|----------|
| 495 | 317 | 262 | 75 | البحرين |
| 335 | 295 | 212 | 64 | السعودية |
| 3308 | 2940 | 2497 | 1,658 | عمان |
| 9 | 12 | 9 | 1 | قطر |
| 43 | 25 | 12 | 6 | الكويت |
| 4,190 | 3,589 | 2,992 | 1,804 | الإجمالي |



عدد مواطني دول المجلس العاملين في القطاع الحكومي الإتحادي
Number of GCC national working in government sector

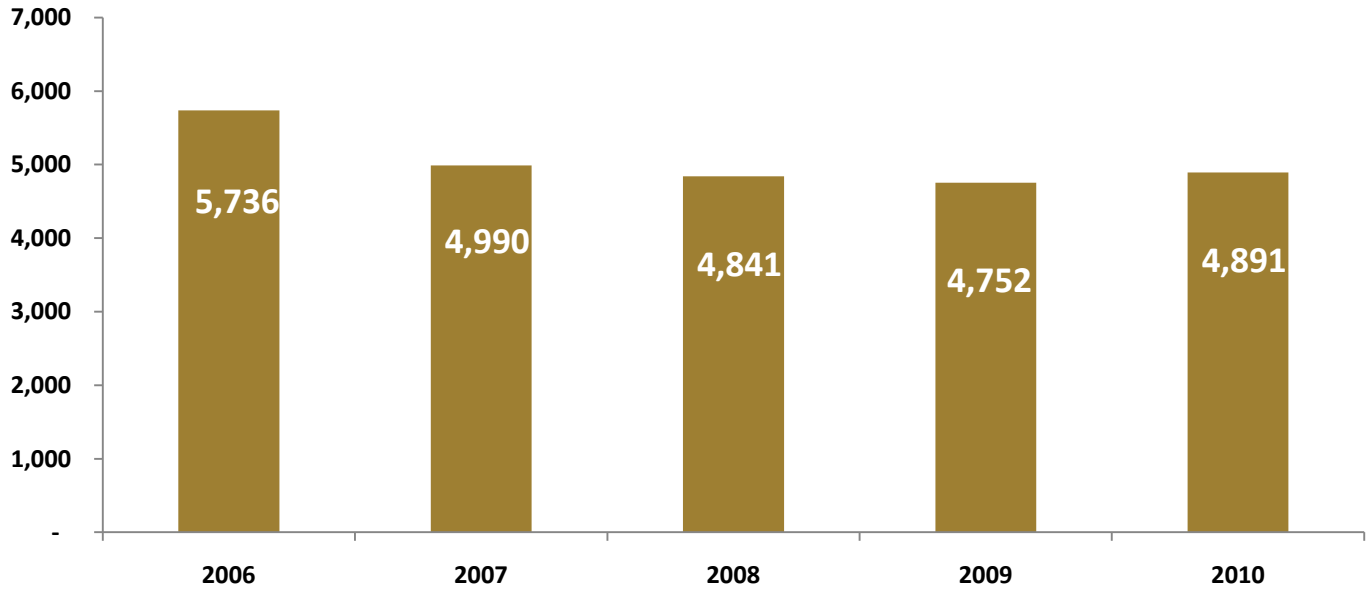
| الدولة | 2009 | 2010 |
|----------|------|------|
| البحرين | 32 | 53 |
| السعودية | 7 | 13 |
| عمان | 566 | 721 |
| قطر | - | - |
| الكويت | - | 2 |
| المجموع | 605 | 789 |



| الدولة | 2006 | 2007 | 2008 | 2009 | 2010 |
|----------|------|------|------|------|------|
| البحرين | 71 | 180 | 197 | 336 | 419 |
| السعودية | 6 | 12 | 318 | 410 | 40 |
| عمان | 44 | 110 | 1564 | 2266 | 303 |
| قطر | 2 | 9 | 12 | 12 | 14 |
| الكويت | 296 | 859 | 26 | 56 | 2130 |
| الإجمالي | 419 | 1170 | 2117 | 3080 | 2906 |



عدد الطلاب في التعليم العام من مواطني دول المجلس في المدارس الحكومية - المرحلة الابتدائية
Number of student from the GCC in Public schools in the UAE - Primary school



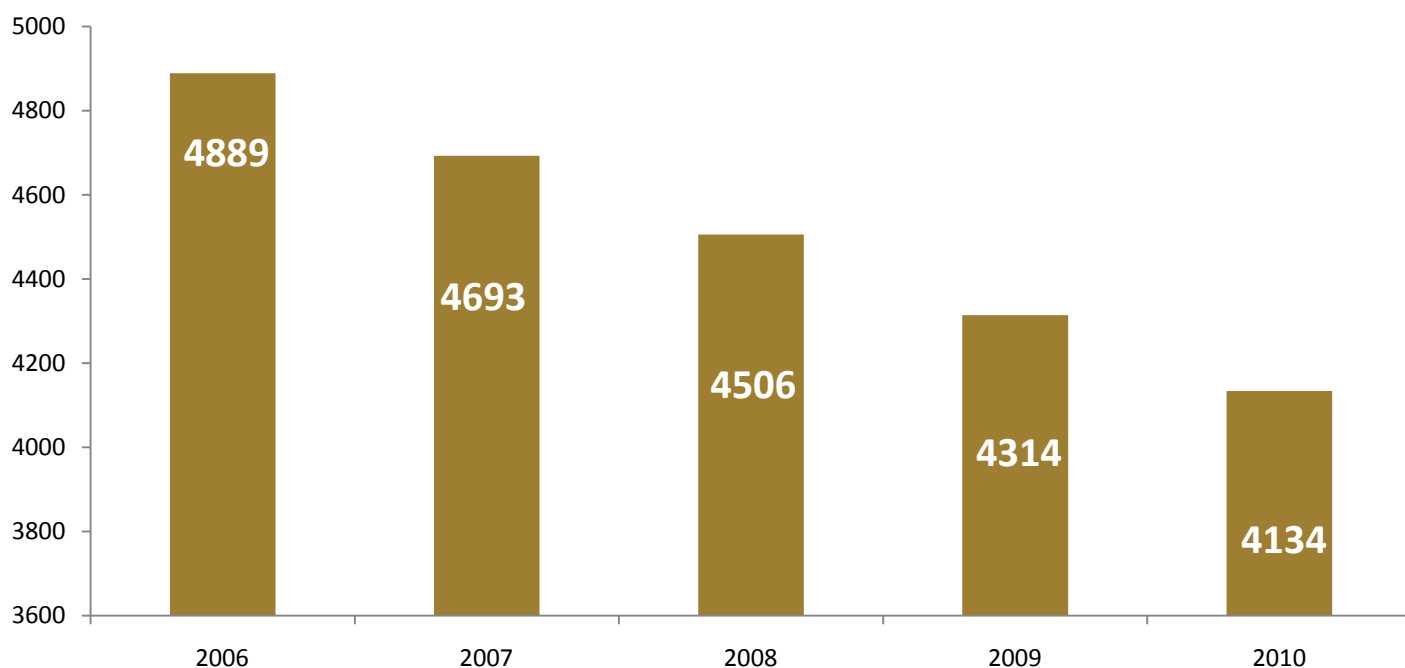
المرحلة الابتدائية

| 2010 | 2009 | 2008 | 2007 | 2006 | |
|------|------|------|------|------|----------|
| 2401 | 2323 | 2395 | 2508 | 2859 | ذكور |
| 2490 | 2429 | 2446 | 2482 | 2877 | إناث |
| 4891 | 4752 | 4841 | 4990 | 5736 | الإجمالي |



عدد الطلاب في التعليم العام من مواطني دول المجلس في المدارس الحكومية - المرحلة الإعدادية

Number of student from the GCC in Public schools in the UAE - Middle school



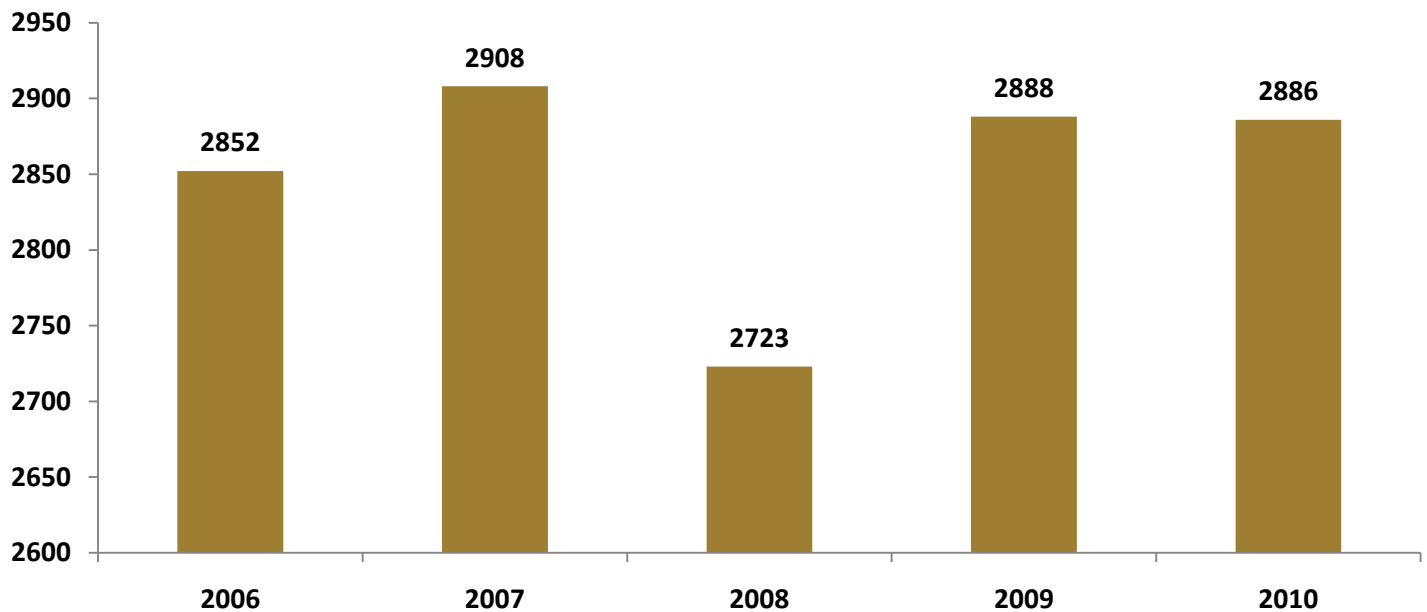
المرحلة الإعدادية

| 2010 | 2009 | 2008 | 2007 | 2006 | |
|------|------|------|------|------|----------|
| 2090 | 2235 | 2277 | 2378 | 2552 | ذكور |
| 2044 | 2079 | 2229 | 2315 | 2337 | إناث |
| 4134 | 4314 | 4506 | 4693 | 4889 | الإجمالي |



عدد الطلاب في التعليم العام من مواطني دول المجلس في المدارس الحكومية - المرحلة الثانوية

Number of student from the GCC in Public schools in the UAE - Junior high school



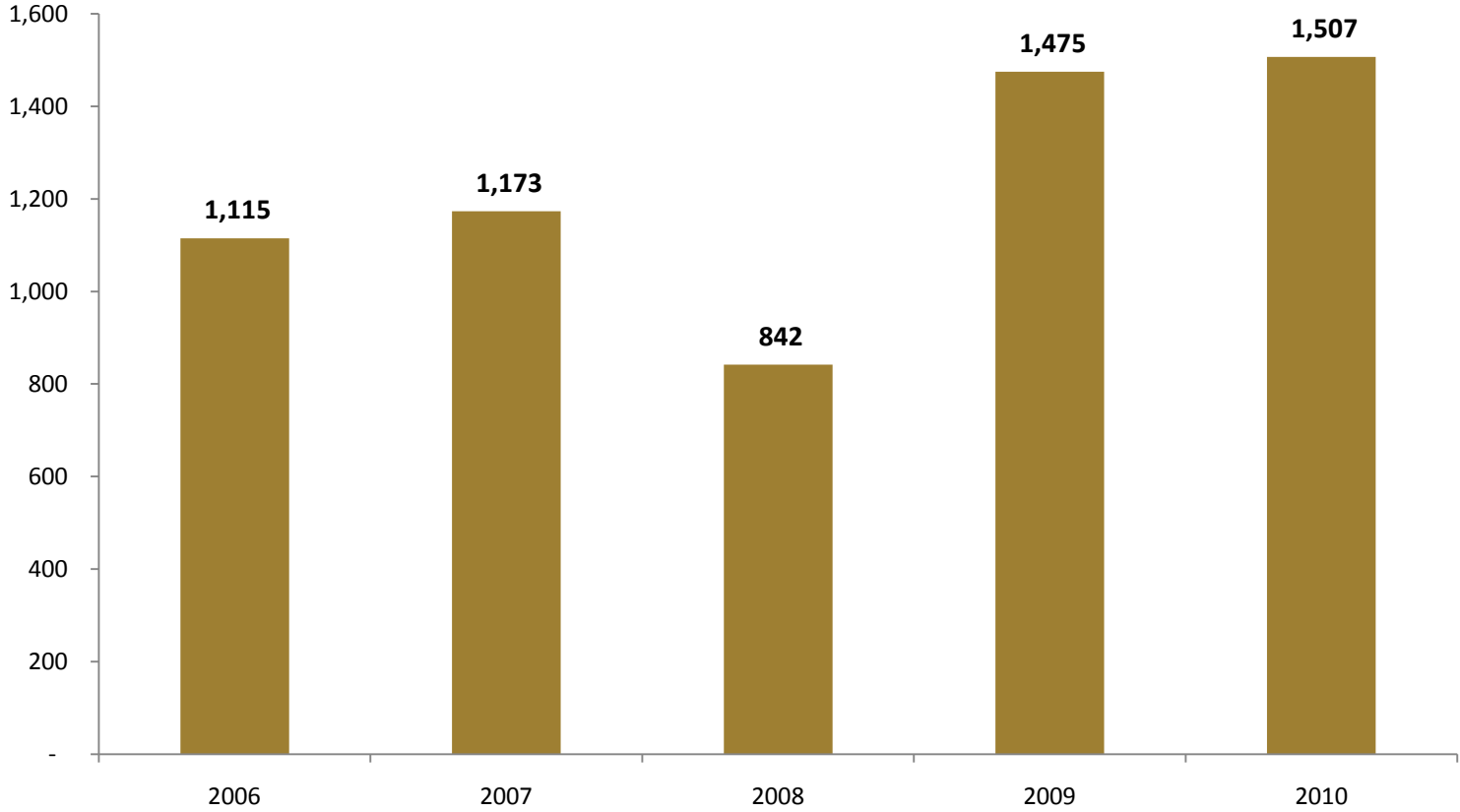
المرحلة الثانوية

| 2010 | 2009 | 2008 | 2007 | 2006 | |
|------|------|------|------|------|----------|
| 1370 | 2448 | 1279 | 1416 | 1374 | ذكور |
| 1516 | 440 | 1444 | 1492 | 1478 | إناث |
| 2886 | 2888 | 2723 | 2908 | 2852 | الإجمالي |



عدد الطلاب في التعليم العام من مواطني دول المجلس في المدارس الخاصة - المرحلة الابتدائية

Number of student from the GCC in private schools in the UAE - Primary School



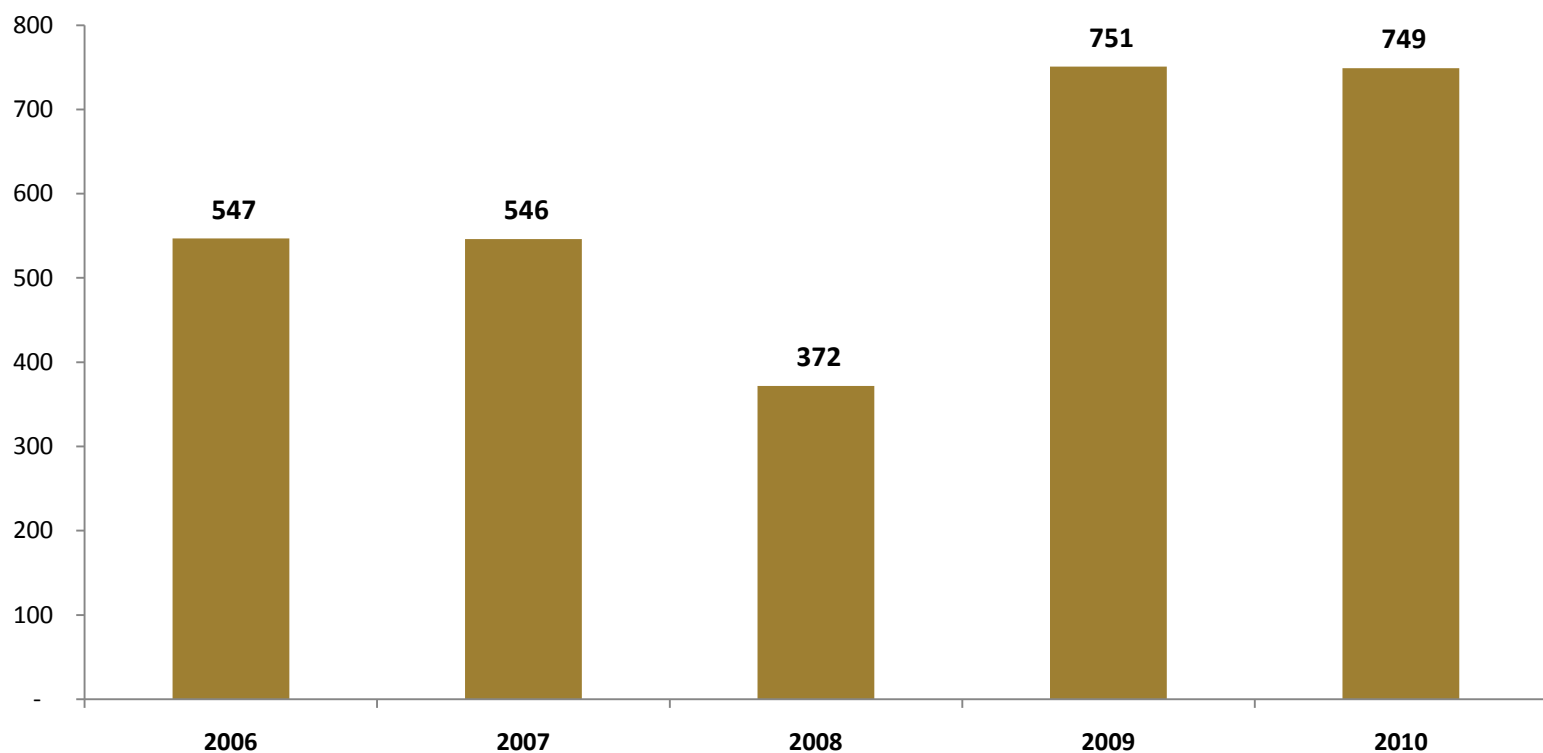
المرحلة الابتدائية

| 2010 | 2009 | 2008 | 2007 | 2006 | |
|------|------|------|------|------|----------|
| 835 | 801 | 485 | 670 | 611 | ذكور |
| 672 | 674 | 357 | 503 | 504 | إناث |
| 1507 | 1475 | 842 | 1173 | 1115 | الإجمالي |



عدد الطلاب في التعليم العام من مواطني دول المجلس في المدارس الخاصة - المرحلة الإعدادية

Number of student from the GCC in private schools in the UAE - Junior high school

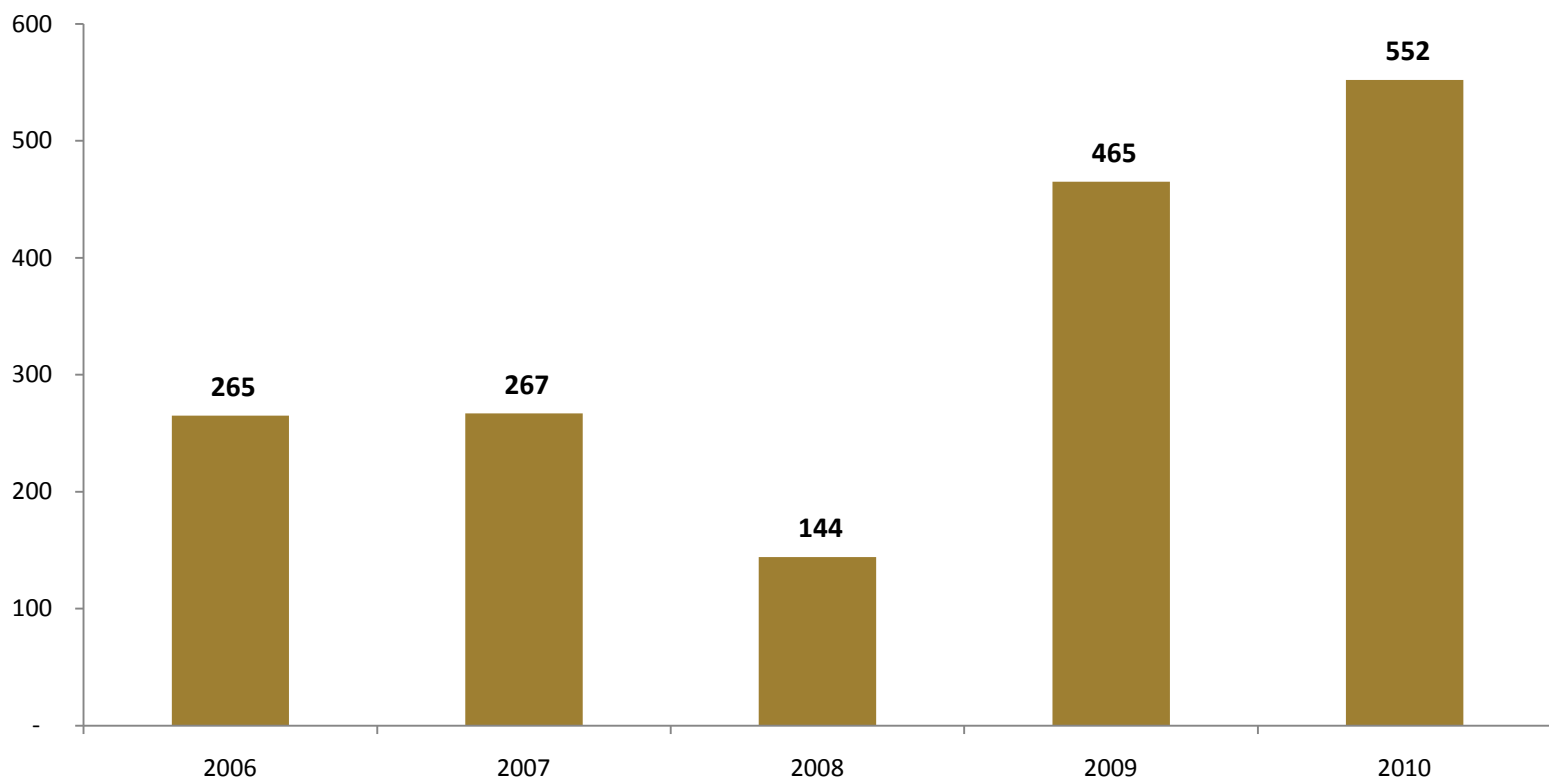


المرحلة الاعدادية

| 2010 | 2009 | 2008 | 2007 | 2006 | |
|------|------|------|------|------|----------|
| 402 | 397 | 214 | 301 | 289 | ذكور |
| 347 | 354 | 158 | 245 | 258 | إناث |
| 749 | 751 | 372 | 546 | 547 | الإجمالي |



عدد الطلاب في التعليم العام من مواطني دول المجلس في المدارس الخاصة - المرحلة الثانوية
Number of student from the GCC in private schools in the UAE - high school



المرحلة الثانوية

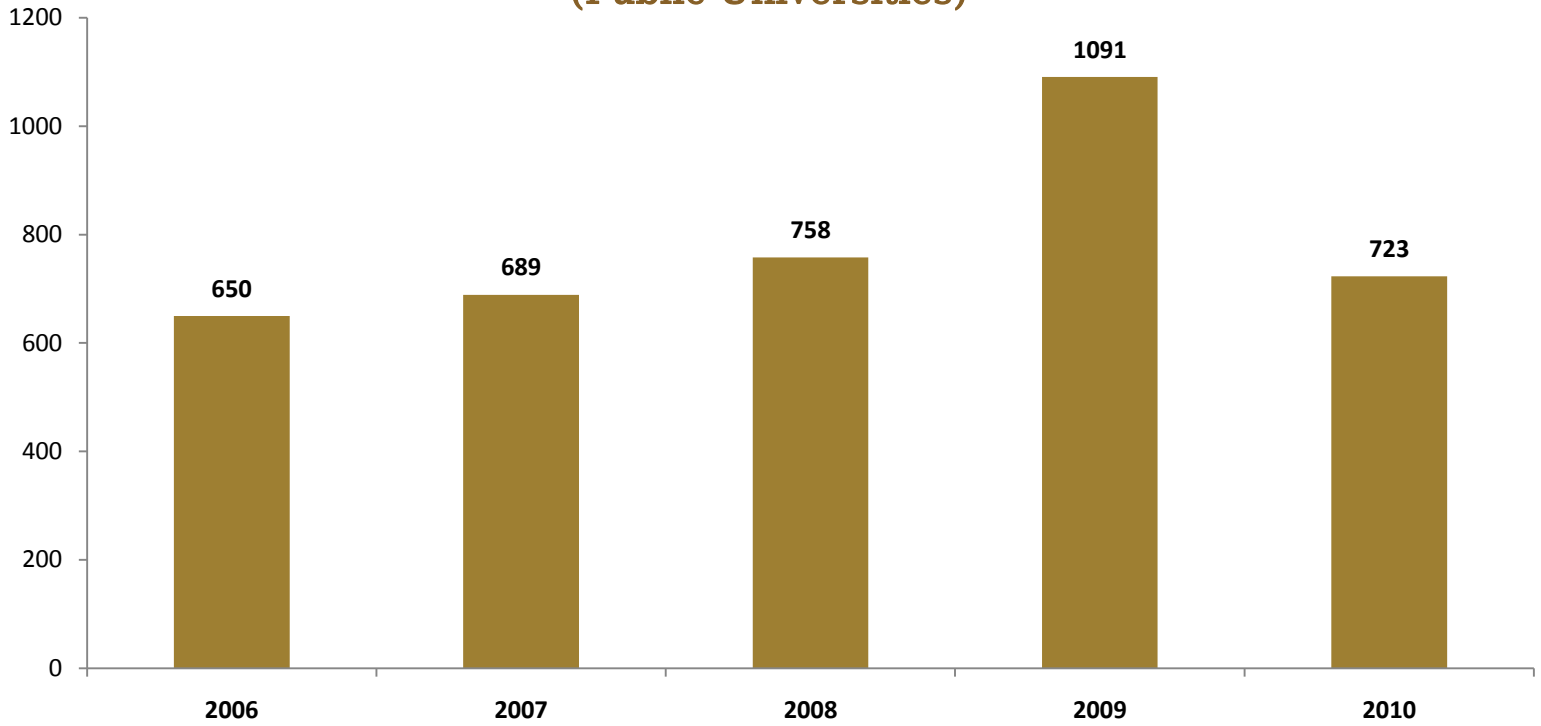
| 2010 | 2009 | 2008 | 2007 | 2006 | |
|------|------|------|------|------|----------|
| 283 | 261 | 75 | 144 | 148 | ذكور |
| 269 | 204 | 69 | 123 | 117 | إناث |
| 552 | 465 | 144 | 267 | 265 | الإجمالي |



عدد الطلاب من مواطني دول المجلس المسجلين في مؤسسات التعليم العالي (الحكومية) بالدولة

Number of student from the GCC in higher education institutions in the UAE

(Public Universities)

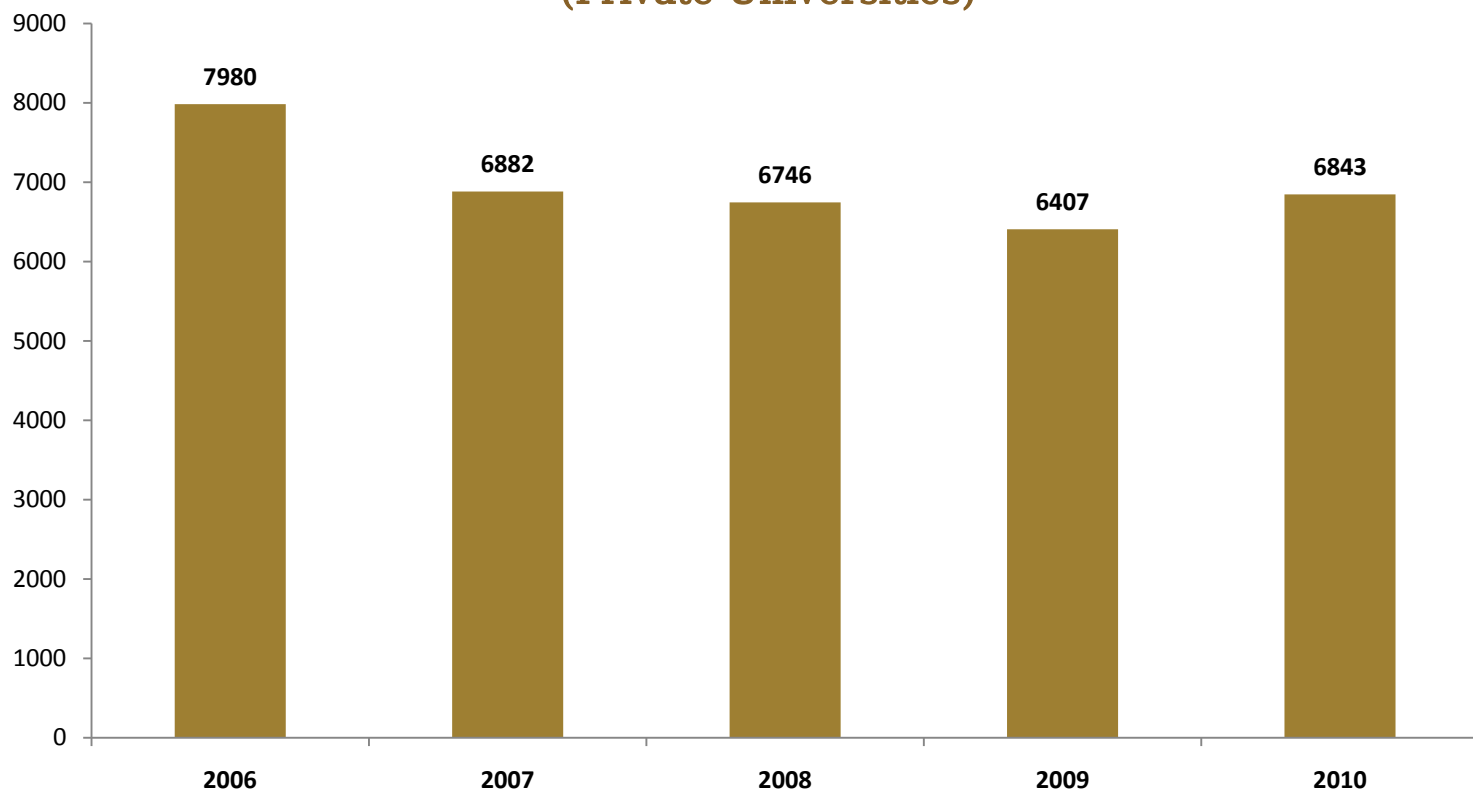


الجامعات الحكومية

| 2010 | 2009 | 2008 | 2007 | 2006 | الدولة |
|------|------|------|------|------|----------|
| 30 | 40 | 33 | 36 | 36 | البحرين |
| 51 | 62 | 45 | 43 | 40 | السعودية |
| 631 | 976 | 668 | 600 | 562 | عمان |
| 3 | 3 | 2 | 2 | 4 | قطر |
| 8 | 10 | 10 | 8 | 8 | الكويت |
| 723 | 1091 | 758 | 36 | 650 | الإجمالي |

عدد الطلاب من مواطني دول المجلس المسجلين في مؤسسات التعليم العالي (الخاصة) بالدولة
Number of student from the GCC in higher education institutions in the UAE

(Private Universities)



الجامعات الخاصة

| 2010 | 2009 | 2008 | 2007 | 2006 | الدولة |
|------|------|-------------|------|------|----------|
| 331 | 309 | - | - | - | البحرين |
| 1006 | 914 | - | - | - | السعودية |
| 4582 | 4306 | - | - | - | عمان |
| 202 | 190 | - | - | - | قطر |
| 722 | 688 | - | - | - | الكويت |
| 6843 | 6407 | 6746 | 6882 | 7980 | الإجمالي |



