



الإمارات العربية المتحدة  
وزارة المالية

# الميزانية العامة

لاتحاد عن السنة المالية 2025م

# الميزانية العامة

للاتحاد عن السنة المالية 2025م



صاحب السمو الشيخ

**محمد بن زايد آل نهيان**

رئيس دولة الإمارات العربية المتحدة

حفظه الله



صاحب السمو الشيخ

**محمد بن راشد آل مكتوم**

نائب رئيس الدولة - رئيس مجلس الوزراء - حاكم دبي

رعاه الله



سمو الشيخ

**مكتوم بن محمد بن راشد آل مكتوم**

النائب الأول لحاكم دبي، نائب رئيس مجلس الوزراء، وزير المالية

# الفهرس

10	المقدمة
12	الفصل الأول
	القانون الاتحادي رقم (1) لسنة 2025 م في شأن ربط الميزانية العامة للاتحاد عن السنة المالية 2025 م
24	الفصل الثاني
	إجمالي الميزانية العامة للاتحاد للسنة المالية 2025 م مقارنة بالسنة المالية 2024 م
	• الإيرادات العامة.
	• المصروفات العامة.
29	الفصل الثالث
	إجمالي الميزانية العامة للاتحاد عن السنة المالية 2025 م مقارنة بالسنة المالية 2024 م حسب القطاعات:
	• قطاع الشؤون الحكومية.
	• قطاع البنية التحتية والموارد الاقتصادية.
	• قطاع التنمية الاجتماعية.
39	الفصل الرابع
	الباب الثاني (المصروفات)
	إجمالي المصروفات في الميزانية العامة للاتحاد موزعة حسب البنود ومجموعات الصرف
	للسنة المالية 2025 م مقارنة بالمدرج للسنة المالية 2024 م.
	• مجموعة (21) الرواتب والعلاوات والبدلات.
	• مجموعة (22) المستلزمات السلعية والخدمية.
	• مجموعة (24) الفوائد.
	• مجموعة (25) الإعانات.
53	الفصل الخامس
	الباب الثاني (المصروفات)
	إجمالي المصروفات في الميزانية العامة للاتحاد موزعة حسب البنود ومجموعات الصرف
	للسنة المالية 2025 م مقارنة بالمدرج للسنة المالية 2024 م.
	• مجموعة (26) المنح.
	• مجموعة (27) المنافع الاجتماعية.
	• مجموعة (28) مصاريف أخرى.

# الفهرس

## الفصل السادس

60

الباب الثالث (الأصول)

إجمالي الأصول في الميزانية العامة للاتحاد موزعة حسب القطاعات والبنود للسنة المالية 2025 م مقارنة بالمدرج للسنة المالية 2024 م.

- حزمة الأصول الثابتة.

## الفصل السابع

68

الباب الثالث (الأصول)

إجمالي الأصول في الميزانية العامة للاتحاد موزعة حسب القطاعات والبنود للسنة المالية 2025 م مقارنة بالمدرج للسنة المالية 2024 م.

- حزمة الأصول قيد الإنجاز (المشروعات).
- حزمة الأصول الجارية (الاستثمارات المالية).

## الفصل الثامن

75

الإيرادات المقدرة عن السنة المالية 2025 م مقارنة بالسنة المالية 2024 م

- الإيرادات المقدرة موزعة حسب المجموعات الرئيسية والفرعية عن السنة المالية 2025 م مقارنةً بالإيرادات المقدرة للسنة المالية 2024 م
- إجمالي الإيرادات المقدرة موزعة حسب البنود للسنة المالية 2025 م مقارنةً بالإيرادات المقدرة للسنة المالية 2024 م.

## الفصل التاسع

82

ميزانية الوظائف للسنة المالية 2025 م مقارنة بالسنة المالية 2024 م

- صافي ميزانية الوظائف حسب الوزارات.
- صافي ميزانية الوظائف حسب القطاعات والوزارات.

## الفصل العاشر

86

الجهات المستقلة والملحقة بالميزانية العامة للاتحاد عن السنة المالية 2025 م مقارنة بالمدرج للسنة المالية 2024 م، حسب ما وردت في القانون الاتحادي رقم (1) لسنة 2025 م في شأن ربط الميزانية العامة للاتحاد عن السنة المالية 2025 م.

- الإيرادات.
- المصروفات.

# الفهرس

120

## الفصل الحادي عشر

ميزانية الجهات المستقلة والملحقة عن السنة المالية 2025 م مقارنة بالمدرج للسنة المالية 2024 م.

124

## الفصل الثاني عشر

ميزانية الوظائف للجهات المستقلة والملحقة عن السنة المالية 2025 م

127

## الفصل الثالث عشر

ميزانية الجهات المستقلة وفق الأهداف الاستراتيجية، موزعة على مجموعات الصرف الرئيسية للسنة المالية 2025 م.

134

## الفصل الرابع عشر

ميزانية الوزارات وفق الأهداف الاستراتيجية، موزعة حسب القطاعات على مجموعات الصرف الرئيسية للسنة المالية 2025 م.

148

## الفصل الخامس عشر

ميزانية الوزارات والجهات المستقلة موزعة حسب الأهداف الاستراتيجية والبرامج والأنشطة والخدمات الفرعية والتكميلية للسنة المالية 2025 م.

152

## الفصل السادس عشر

التصنيف الوظيفي للنفقات الحكومية عن السنة المالية 2025 م

# المقدمة



## رؤية الإمارات المالية... كفاءة واستدامة لأجيال المستقبل

ترسخ دولة الإمارات نجاحات متواصلة في تعزيز الاستدامة والكفاءة المالية، والتي تعد ركيزة أساسية من دعائم قوة اقتصادنا الوطني، ومضاعفة جهود التنمية الشاملة في كل المجالات، تلبية لرؤى وتوجيهات القيادة الرشيدة لصاحب السمو الشيخ محمد بن زايد آل نهيان، رئيس الدولة (حفظه الله)، وأخيه صاحب السمو الشيخ محمد بن راشد آل مكتوم، نائب رئيس الدولة رئيس مجلس الوزراء حاكم دبي (رعاه الله)، وإخوانهما أصحاب السمو أعضاء المجلس الأعلى للاتحاد حكام الإمارات، والتي تؤكد أهمية تحقيق الرخاء والرفاهية والحياة الكريمة لأبناء الوطن.

وفي هذا الإطار تعمل وزارة المالية على تطوير الميزانية العامة للاتحاد وفقاً لاستراتيجية متقدمة مبنية على أسس مدروسة، أولويتها الرئيسية هي الارتقاء بجودة حياة المواطنين والمقيمين، ودعم تنافسية دولة الإمارات وقوة مركزها المالي وصلابة اقتصادها أمام التغيرات العالمية والتحولات المستقبلية، كما أن هذه الاستراتيجية تستند إلى عملية تخطيط شاملة تتميز بالشفافية والكفاءة في إدارة الموارد والمرونة في التعامل مع التحديات والمستجدات.

جسدت الميزانية العامة للاتحاد للسنة المالية 2025 توجهات القيادة الرشيدة في تحقيق أهداف التنمية المستدامة، وبناء اقتصاد معرفي تنافسي، ومواصلة الارتقاء بمستوى الخدمات الحكومية المقدمة للمواطنين والمقيمين في دولة الإمارات، بما يتسق مع التطلعات المستقبلية لتحقيق "مئوية الإمارات 2071". كما ركزت الميزانية على توجيه الموارد المالية بالشكل الأمثل لدعم تنفيذ الخطط والبرامج المعتمدة للجهات الاتحادية، وذلك في إطار استراتيجية الحكومة الاتحادية الرامية إلى تسريع جهود التنمية المستدامة والمتوازنة، وتعزيز كفاءة استخدام الموارد الحكومية من خلال تطبيق سياسات مالية فعّالة.

وواصلت دولة الإمارات تقدمها في مؤشرات التنافسية العالمية، حيث حققت المركز الخامس عالمياً ضمن قائمة الدول الخمس الكبار في مجال التنافسية، متقدمة مركزين عن تصنيفها في العام السابق. كما حافظت على صدارتها الإقليمية للعام التاسع على التوالي. وقد جاءت الدولة في المركز الأول عالمياً في مؤشر غياب البيروقراطية، والثاني في

مؤشر القدرة على التكيف، والرابع في كفاءة الحكومة، إلى جانب تحقيق المركز الأول عالمياً في 22 مؤشراً ضمن مؤشرات مُمكّنات الجاهزية لفرص المستقبل. وتستند هذه النتائج إلى الكتاب السنوي للتنافسية العالمية الصادر عن المعهد الدولي للتنمية الإدارية (IMD)، كما واصلت تقدمها في مؤشرات دولية خاصة بالسياسات المالية كمؤشر رصيد ميزانية الحكومة، ومؤشر كفاءة الإنفاق الحكومي، ومؤشر سهولة دفع الضرائب.

هذه الإنجازات تؤكد أن تطلعاتنا للمستقبل هي واقع يُبنى على أسس صلبة، حيث تمثل نجاحاتنا محركاً قوياً لإنجازات أكبر، وستواصل وزارة المالية مضاعفة جهودها لتلبية تطلعات قيادة وشعب دولة الإمارات، من خلال سياسات وآليات تركز على الشفافية والكفاءة، والتخطيط السليم، والرؤية الواضحة، لتحقيق الاستدامة المالية للأجيال القادمة.

والله وليّ التوفيق

**سمو الشيخ**

**مكتوم بن محمد بن راشد آل مكتوم**

النائب الأول لحاكم دبي، نائب رئيس مجلس الوزراء، وزير المالية

# الفصل الأول



## **القانون الاتحادي رقم (1) لسنة 2025م**

في شأن ربط الميزانية العامة للاتحاد وميزانيات الجهات  
الاتحادية المستقلة عن السنة المالية 2025م

# نحن محمد بن زايد آل نهيان

رئيس دولة الإمارات العربية المتحدة،

- بعد الاطلاع على الدستور،
- وعلى القانون الاتحادي رقم (1) لسنة 1972 بشأن اختصاصات الوزارات وصلاحيات الوزراء، وتعديلاته،
- وبناءً على ما عرضه وزير المالية، وموافقة مجلس الوزراء والمجلس الوطني الاتحادي، وتصديق المجلس الأعلى للاتحاد،

أصدرنا القانون الآتي:

## المادة الأولى

قُدرت إيرادات الميزانية العامة للاتحاد عن السنة المالية 2025 بمبلغ (71,500,000,000) واحد وسبعون مليار وخمسمائة مليون درهم، وقُدرت المصروفات بمبلغ (71,500,000,000) واحد وسبعون مليار وخمسمائة مليون درهم، وذلك طبقاً للبيانات الواردة في الجداول الملحق بهذا القانون.

## المادة الثانية

تُعتمد ميزانيات الجهات الاتحادية المستقلة بما فيها مواردها المالية التقديرية الذاتية المدرجة بالجداول الملحق بهذا القانون.

## المادة الثالثة

تتولى وزارة المالية اتخاذ الإجراءات المالية والمحاسبية وإجراء المناقلات المالية والتسويات المحاسبية والتعديلات اللازمة لذلك أثناء تنفيذ الميزانية العامة بشأن ما يأتي:

1. توفير التمويل المطلوب للمصروفات والمشاريع والبرامج التي يقرها مجلس الوزراء للجهات الاتحادية أو المتعلقة بنقل الموظفين وفقاً للتشريعات الصادرة بهذا الشأن.
2. توفير التمويل الإضافي لميزانيات الجهات الاتحادية وفقاً لما يتقرر خلال تنفيذ ميزانية السنة المالية 2025.
3. إعادة الهيكلة في الحكومة الاتحادية وفقاً للتشريعات الصادرة بهذا الشأن وما يترتب عليه من آثار مالية على الميزانية العامة للاتحاد.

## المادة الرابعة

يُنشر هذا القانون في الجريدة الرسمية، ويُعمل به من 1 يناير 2025 وحتى 31 ديسمبر 2025.

محمد بن زايد آل نهيان

رئيس دولة الإمارات العربية المتحدة

صدر عنا في قصر الرئاسة في أبو ظبي:

بتاريخ: 18 / شعبان / 1446هـ

الموافق: 17 / فبراير / 2025م

جدول رقم (1)

المصروفات العامة		الإيرادات العامة	
البيان	المبلغ / درهم	البيان	المبلغ / درهم
<b>الباب الثاني : المصروفات</b>		<b>الباب الأول : الإيرادات</b>	
تعويضات الموظفين	25,536,972,000	الضريبة الانتقائية	1,307,220,000
المستلزمات السلعية والخدمية	16,930,878,000	ضريبة القيمة المضافة	11,333,644,000
الفوائد	2,678,763,000	<b>الضرائب</b>	<b>12,640,864,000</b>
الإعانات	3,252,908,000	<b>اشتراكات التقاعد</b>	<b>470,000,000</b>
المنح	3,300,561,000	مساهمة إمارة أبوظبي «نقدًا»	6,829,146,000
المنافع الاجتماعية « المعاشات »	5,709,000,000	مساهمة إمارة أبوظبي «خدمات»	6,329,204,000
مصاريف إتحادية أخرى	9,025,623,000	مساهمة إمارة دبي «نقدًا»	1,200,000,000
<b>الباب الثالث : الأصول</b>		مساهمة ديوان الرئاسة	259,116,000
الأصول الثابتة	1,200,761,000	<b>مساهمات الإمارات</b>	<b>14,617,466,000</b>
المشروعات - إنشاءات قيد الإنجاز	999,900,000	<b>إيرادات أخرى</b>	
الأصول المالية	2,864,634,000	الوزارات	20,361,007,000
		فوائد البنوك	900,000,000
		الجهات الاتحادية	2,801,048,000
		فوائد استثمارات المصرف المركزي	765,000,000
		فوائد استثمارات جهاز الإمارات للاستثمار	1,451,818,000
		<b>رسوم خدمات الجهات الاتحادية</b>	<b>26,278,873,000</b>
		أرباح المصرف المركزي	4,762,450,000
		أرباح شركة مجموعة الإمارات للاتصالات	4,174,440,000
		أرباح شركة الاتصالات المتكاملة - دو	817,337,000
		أرباح الاستثمارات الأخرى	238,570,000
		حق الامتياز - اتصالات	5,700,000,000
		حق الامتياز - دو	1,800,000,000
		<b>عوائد الاستثمارات</b>	<b>17,492,797,000</b>
<b>إجمالي المصروفات العامة</b>	<b>71,500,000,000</b>	<b>إجمالي الإيرادات العامة</b>	<b>71,500,000,000</b>

جدول رقم (2)

تقديري عام 2025		الوزارة / الجهة
كلي	جزئي	
6,751,000,000		وزارة الموارد البشرية والتوطين
903,552,000		وزارة الخارجية
752,000,000		وزارة الاقتصاد
550,565,000		وزارة الطاقة والبنية التحتية
318,823,000		وزارة العدل
175,000,000		وزارة الداخلية
115,000,000		وزارة الصحة ووقاية المجتمع
92,690,000		وزارة التغير المناخي والبيئة
67,757,000		وزارة الصناعة والتكنولوجيا المتقدمة
24,000,000		وزارة التربية والتعليم
10,230,000		وزارة الدفاع
1,375,000		وزارة المالية - 112
1,139,000		وزارة الثقافة
870,000		وزارة تنمية المجتمع
58,934,951,000		وزارة المالية - 198
	12,640,864,000	الضرائب
	13,158,350,000	مساهمة إمارة أبوظبي
	1,200,000,000	مساهمة إمارة دبي
	259,116,000	مساهمة ديوان الرئاسة
	10,300,000,000	الهيئة الاتحادية للهوية والجنسية والجمارك وأمن المنافذ

جدول رقم (2)

تقديري عام 2025		الوزارة / الجهة
كلي	جزئي	
	17,492,797,000	إيرادات استثمارات أخرى
	3,586,818,000	اشتراكات وفوائد
	297,006,000	إيرادات أخرى
68,698,952,000		إيرادات الوزارات
1,095,010,000		الهيئة العامة لتنظيم قطاع الاتصالات والحكومة الرقمية
543,080,000		مؤسسة الإمارات للخدمات الصحية
318,048,000		الهيئة الاتحادية للرقابة النووية
300,000,000		مؤسسة الإمارات للدواء
248,000,000		هيئة الأوراق المالية والسلع
100,000,000		جامعة الإمارات العربية المتحدة
56,400,000		مجمع كليات التقنية العليا
50,500,000		مؤسسة الإمارات للتعليم المدرسي
37,005,000		مجلس الإمارات للإعلام
27,000,000		جامعة زايد
16,335,000		الهيئة العامة للشؤون الإسلامية والأوقاف والزكاة
9,000,000		الهيئة العامة للرياضة
600,000		أكاديمية أنور قرقاش الدبلوماسية
70,000		الهيئة الاتحادية للموارد البشرية الحكومية
2,801,048,000		إيرادات الجهات المستقلة
71,500,000,000		الإجمالي

جدول رقم (3)

الإجمالي العام	الباب الثالث - الأصول			الباب الثاني - المصروفات							البيان	
	جملة	الأصول قيد الإيجار (المشروعات) الأصول المالية	الثابتة غير منتجة	جملة	مصاريف اتحادية أخرى	المنافع الاجتماعية	المنح	الإعانات	فوائد	مستلزمات سلعية وخدمية		تعويزات الموظفين
												الشؤون الحكومية
100,000,000	0	0	0	100,000,000	0	0	100,000,000	0	0	0	0	مكتب نائب رئيس مجلس الوزراء - سمو الشيخ حمدان بن محمد بن راشد آل مكتوم
343,876,000	0	0	0	343,876,000	0	0	343,876,000	0	0	0	0	مكتب رئاسة مجلس الوزراء
105,271,000	0	0	0	105,271,000	0	0	105,271,000	0	0	0	0	الأمانة العامة لمجلس الوزراء
71,947,000	0	0	0	71,947,000	0	0	71,947,000	0	0	0	0	المركز الاتحادي للتأسيسية والإحصاء
44,432,000	0	0	0	44,432,000	0	0	44,432,000	0	0	0	0	المكتب الإعلامي لحكومة دولة الامارات
133,714,000	0	0	0	133,714,000	0	0	133,714,000	0	0	0	0	جهاز الإمارات للحاسبية
236,740,000	4,500,000	0	4,500,000	232,240,000	100,000	0	0	0	0	31,390,000	200,750,000	المجلس الوطني الاتحادي
2,586,811,000	200,475,000	85,000,000	115,475,000	2,386,336,000	0	0	0	0	0	760,606,000	1,625,730,000	وزارة الخارجية
6,491,564,000	0	0	0	6,491,564,000	0	0	0	0	0	6,491,564,000	0	وزارة الدفاع
7,021,526,000	205,592,000	154,592,000	51,000,000	6,815,934,000	0	0	0	0	0	787,347,000	6,028,587,000	وزارة الداخلية
1,329,816,000	0	0	0	1,329,816,000	0	0	0	0	0	1,329,816,000	0	جهاز الأمن
4,033,639,000	190,023,000	118,400,000	71,623,000	3,843,616,000	223,000	0	0	0	0	868,105,000	2,975,288,000	الهيئة الاتحادية للهوية و الجنسية و الجمارك و أمن المتامد
389,618,000	8,128,000	0	8,128,000	381,490,000	150,000	0	0	0	0	213,664,000	167,676,000	وزارة المالية
966,855,000	33,710,000	20,000,000	13,710,000	933,145,000	200,000	0	0	0	0	117,629,000	815,316,000	وزارة العدل
37,143,000	600,000	0	600,000	36,543,000	3,000	0	0	0	0	7,450,000	29,090,000	وزارة الدولة لشؤون المجلس الوطني
5,695,000	0	0	0	5,695,000	0	0	0	0	0	584,000	5,111,000	وزيرة دولة - معالي د. ميثاء الشامي
5,126,000	0	0	0	5,126,000	0	0	0	0	0	190,000	4,936,000	وزير دولة - معالي جبر محمد السوداني
26,554,000	950,000	0	950,000	25,604,000	10,000	0	0	0	0	7,109,000	18,485,000	مكتب الشؤون السياسية لنائب رئيس الدولة
38,603,000	350,000	0	350,000	38,253,000	60,000	0	0	0	0	16,919,000	21,274,000	مكتب وزير التسامح والتعايش

الإجمالي العام	الباب الثالث - الأصول			الباب الثاني - المصروفات								البيان
	جملة	الأصول قيد الإنجاز (المشروعات) الأصول المالية	الثابتة غير منتجة	جملة	مصاريف اتحادية أخرى	المنافع الاجتماعية	المنح	الإعانات	فوائد	مستلزمات سلعية وخدمية	تعويزات الموظفين	
84,808,000	1,030,000	0	1,030,000	83,778,000	30,000	0	0	0	0	25,384,000	58,364,000	الهيئة الاتحادية للموارد البشرية الحكومية
64,989,000	400,000	0	400,000	64,589,000	0	0	0	0	0	22,089,000	42,500,000	المجلس الاتحادي للتركيبة السكانية
362,140,000	236,968,000	0	236,968,000	125,172,000	20,000	0	0	0	0	47,331,000	77,821,000	وكالة الإمارات للفضاء
1,043,240,000	111,871,000	0	111,871,000	931,369,000	2,472,000	0	161,600,000	0	0	495,767,000	271,530,000	الهيئة العامة لتنظيم قطاع الاتصالات و الحكومة اأرقمية
58,800,000	2,017,000	0	2,017,000	56,783,000	0	0	0	0	0	6,301,000	50,482,000	مكتب الضغط اأفضائي الاتحادي
25,582,907,000	996,614,000	377,992,000	618,622,000	24,586,293,000	3,268,000	0	960,840,000	0	0	11,229,245,000	12,392,940,000	جملة الشؤون الحكومية
												البنية التحتية و الموارد الاقتصادية
296,975,000	7,102,000	0	7,102,000	289,873,000	135,000	0	0	0	0	94,488,000	195,250,000	وزارة الاقتصاد
1,200,228,000	572,195,000	558,006,000	14,189,000	628,033,000	125,000	0	0	200,000,000	0	115,197,000	312,711,000	وزارة الطاقة و البنية التحتية
315,189,000	4,440,000	0	4,440,000	310,749,000	21,000	0	0	11,780,000	0	118,190,000	180,758,000	وزارة اأغير المناخي و البنية التحتية و الصناعة و التكنولوجيا المتقدمة
120,501,000	1,950,000	0	1,950,000	118,551,000	10,000	0	0	0	0	32,285,000	86,256,000	وزارة الصناعة و التكنولوجيا المتقدمة
32,300,000	8,150,000	0	8,150,000	24,150,000	5,000	0	0	0	0	5,918,000	18,227,000	المركز الاتحادي للمعلومات الجغرافية
187,000,000	9,455,000	0	9,455,000	177,545,000	0	0	150,000	0	0	19,930,000	157,465,000	هيئة الأوراق المالية و السلع
318,048,000	4,000,000	0	4,000,000	314,048,000	30,000	0	0	0	0	61,039,000	252,979,000	الهيئة الاتحادية للرقابة النووية
111,000,000	5,710,000	0	5,710,000	105,290,000	150,000	0	0	0	0	53,440,000	51,700,000	وزارة الإسأثمار
2,581,241,000	613,002,000	558,006,000	54,996,000	1,968,239,000	476,000	0	150,000	211,780,000	0	500,487,000	1,255,346,000	جملة البنية التحتية و الموارد الاقتصادية
						0			0			التممية الاجتماعية
996,270,000	4,708,000	0	4,708,000	991,562,000	2,500,000	0	0	1,000,000	0	526,775,000	461,287,000	وزارة التربية و التعليم
37,956,000	455,000	0	455,000	37,501,000	0	0	0	0	0	9,361,000	28,140,000	الوكالة الاتحادية للتعليم المبكر
5,139,801,000	19,559,000	0	19,559,000	5,120,242,000	500,000	0	0	0	0	685,462,000	4,434,280,000	مؤسسة الإمارات للتعليم المدرسي
550,349,000	0	0	0	550,349,000	0	0	550,349,000	0	0	0	0	مشروع تطوير مستأقل التعليم بالادولة

إجمالي الميزانية العامة للاتحاد عن السنة المالية 2025 م

الإجمالي العام	الباب الثالث - الأصول			الباب الثاني - المصروفات								البيان
	جملة	الأصول قيد الإنجاز (المشروعات) الأصول المالية	الثابتة غير منتجة	جملة	مصاريف اتحادية أخرى	المنافع الاجتماعية	المنح	الإعانات	فوائد	مستلزمات ساعية وخدمية	تعويزات الموظفين	
375,000,000	0	0	0	375,000,000	0	0	375,000,000	0	0	0	0	المرحلة الثانية لمدراس مؤسسة الإمارات للتعليم المدرسي
544,737,000	7,600,000	0	7,600,000	537,137,000	130,000	0	0	0	0	266,247,000	270,760,000	وزارة الصحة ووقاية المجتمع
4,947,843,000	302,202,000	36,402,000	265,800,000	4,645,641,000	77,000	0	0	0	0	2,041,200,000	2,604,364,000	مؤسسة الإمارات للخدمات الصحية
15,000,000	3,481,000	0	3,481,000	11,519,000	0	0	0	0	0	10,919,000	600,000	مؤسسة الإمارات للدواء
642,897,000	57,135,000	0	57,135,000	585,762,000	425,000	0	0	0	0	115,387,000	469,950,000	وزارة الموارد البشرية والتوطين
3,255,442,000	29,778,000	27,500,000	2,278,000	3,225,664,000	50,000	0	0	2,921,008,000	0	62,996,000	241,610,000	وزارة تنمية المجتمع
174,706,000	3,724,000	0	3,724,000	170,982,000	20,000			4,550,000		50,316,000	116,096,000	وزارة الثقافة
99,541,000	330,000	0	330,000	99,211,000	10,000	0	0	0	0	21,457,000	77,744,000	وكالة أبناء الإمارات
110,621,000	5,650,000	0	5,650,000	104,971,000	10,000	0	0	0	0	50,774,000	54,187,000	مجلس الإمارات للإعلام
1,647,447,000	73,763,000	0	73,763,000	1,573,684,000	54,000	0	0	0	0	554,429,000	1,019,201,000	جامعة الإمارات العربية المتحدة
1,291,596,000	61,096,000	0	61,096,000	1,230,500,000	0	0	0	0	0	340,084,000	890,416,000	مجمع كليات التقنية العليا
573,600,000	0	0	0	573,600,000	0	0	0	0	0	98,373,000	475,227,000	جامعة زايد
250,000,000	0	0	0	250,000,000	0	0	250,000,000	0	0	0	0	فروق تمويل الجامعات
183,018,000	955,000	0	955,000	182,063,000	0	0	0	114,570,000	0	22,998,000	44,495,000	الهيئة العامة للرياضة
71,863,000	3,590,000	0	3,590,000	68,273,000	0	0	0	0	0	26,263,000	42,010,000	المؤسسة الاتحادية للشباب
718,600,000	3,320,000	0	3,320,000	715,280,000	265,000	0	0	0	0	203,757,000	511,258,000	الهيئة العامة للشؤون الإسلامية والأوقاف والزكاة
16,712,000	0	0	0	16,712,000	0	0	16,712,000	0	0	0	0	هيئة المال الأحمر لدولة الإمارات العربية المتحدة
52,000,000	457,000	0	457,000	51,543,000	0	0	-	0	0	16,543,000	35,000,000	أكاديمية نور فريقياس الديبلوماسية
25,000,000	460,000	0	460,000	24,540,000	0	0	-	0	0	11,648,000	12,892,000	المجلس الأعلى للأومعة والطفولة
14,953,000	2,012,000	0	2,012,000	12,941,000	0	0	-	0	0	5,901,000	7,040,000	مجلس الإمارات للتوازن بين الجنسين
177,643,000	10,770,000	0	10,770,000	166,873,000	250,000	0	-	0	0	74,494,000	92,129,000	المركز الوطني للمناصرة

الإجمالي العام	الباب الثالث - الأصول			الباب الثاني - المصروفات								البيان
	جملة	الأصول قيد الإنجاز (المشروعات) المالية	الثابتة غير منتجة	جملة	مصاريف اتحادية أخرى	المنافع الاجتماعية	المنح	الإعانات	فوائد	مستلزمات سلعية وخدمية	تعويزات الموظفين	
21,912,595,000	591,045,000	63,902,000	527,143,000	21,321,550,000	4,291,000	0	1,192,061,000	3,041,128,000	0	5,195,384,000	11,888,686,000	جملة التسمية الاجتماعية
1,147,510,000	0	0	0	1,147,510,000	0	0	1,147,510,000	0	0	0	0	منح أخرى
51,224,253,000	2,200,661,000	999,900,000	1,200,761,000	49,023,592,000	8,035,000	0	3,300,561,000	3,252,908,000	0	16,925,116,000	25,536,972,000	الإجمالي
127,815,000	0	0	0	127,815,000	0	0	0	0	127,815,000	0	0	مصروفات وفوائد بنكية
1,451,818,000	0	0	0	1,451,818,000	0	0	0	0	1,451,818,000	0	0	مصروفات وفوائد بنكية - خدمة إصدارات الدين العام الخارجي
1,099,130,000	0	0	0	1,099,130,000	0	0	0	0	1,099,130,000	0	0	مصروفات وفوائد بنكية - خدمة إصدارات الدين العام الداخلي
5,709,000,000	0	0	0	5,709,000,000	0	5,709,000,000	0	0	0	0	0	المنافع الاجتماعية
9,023,350,000	0	0	0	9,023,350,000	9,017,588,000	0	0	0	0	5,762,000	0	مصاريف أخرى
2,864,634,000	2,864,634,000	2,864,634,000	0	0	0	0	0	0	0	0	0	الأصول المالية - الاستثمارات المالية
71,500,000,000	5,065,295,000	3,864,534,000	1,200,761,000	66,434,705,000	9,025,623,000	5,709,000,000	3,300,561,000	3,252,908,000	2,678,763,000	16,930,878,000	25,536,972,000	الإجمالي العام

## جدول رقم (4)

الإجمالي العام	الباب الثاني ( المصروفات )		البيان
	الإيرادات الذاتية	التمويل الاتحادي	
100,000,000		100,000,000	مكتب نائب رئيس مجلس الوزراء - سمو الشيخ حمدان بن محمد بن راشد آل مكتوم
343,876,000		343,876,000	مكتب رئاسة مجلس الوزراء
105,271,000		105,271,000	الأمانة العامة لمجلس الوزراء
71,947,000		71,947,000	المركز الاتحادي للتنافسية والإحصاء
44,432,000		44,432,000	المكتب الإعلامي لحكومة دولة الإمارات العربية المتحدة
2,580,811,000		2,580,811,000	وزارة الخارجية
6,491,564,000		6,491,564,000	وزارة الدفاع
6,896,934,000		6,896,934,000	وزارة الداخلية
1,329,816,000		1,329,816,000	جهاز الأمن
389,618,000		389,618,000	وزارة المالية
946,855,000		946,855,000	وزارة العدل
37,143,000		37,143,000	وزارة الدولة لشؤون المجلس الوطني الاتحادي
5,695,000		5,695,000	وزارة دولة - معالي د. ميثاء الشامسي
5,126,000		5,126,000	وزير دولة - معالي جبر السويدي
26,554,000		26,554,000	مكتب الشؤون السياسية لنائب رئيس الدولة
38,603,000		38,603,000	مكتب وزير التسامح والتعايش
133,714,000		133,714,000	جهاز الإمارات للمحاسبة
64,989,000		64,989,000	المجلس للتركيبة السكانية
362,140,000		362,140,000	وكالة الإمارات للفضاء
296,975,000		296,975,000	وزارة الاقتصاد
642,222,000		642,222,000	وزارة الطاقة والبنية التحتية
111,000,000		111,000,000	وزارة الاستثمار
315,189,000		315,189,000	وزارة التغير المناخي والبيئة
120,501,000		120,501,000	وزارة الصناعة والتكنولوجيا المتقدمة
32,300,000		32,300,000	المركز الاتحادي للمعلومات الجغرافية
996,270,000		996,270,000	وزارة التربية والتعليم
5,139,801,000		5,139,801,000	مؤسسة الإمارات للتعليم المدرسي
37,956,000		37,956,000	الوكالة الاتحادية للتعليم المبكر
544,737,000		544,737,000	وزارة الصحة ووقاية المجتمع
4,911,441,000		4,911,441,000	مؤسسة الإمارات للخدمات الصحية
642,897,000		642,897,000	وزارة الموارد البشرية والتوطين
3,227,942,000		3,227,942,000	وزارة تنمية المجتمع
174,706,000		174,706,000	وزارة الثقافة
99,541,000		99,541,000	وكالة أنباء الإمارات

## جدول رقم (4)

الإجمالي العام	الباب الثاني ( المصروفات )		البيان
	الإيرادات الذاتية	التمويل الاتحادي	
110,621,000	37,005,000	73,616,000	مجلس الإمارات للإعلام
3,915,239,000		3,915,239,000	الهيئة الاتحادية للهوية والجنسية والجمارك وأمن المنافذ
236,740,000		236,740,000	المجلس الوطني الاتحادي
1,647,447,000	100,000,000	1,547,447,000	جامعة الإمارات العربية المتحدة
1,291,596,000	56,400,000	1,235,196,000	مجمع كليات التقنية العليا
573,600,000	27,000,000	546,600,000	جامعة زايد
183,018,000	9,000,000	174,018,000	الهيئة العامة للرياضة
71,863,000		71,863,000	المؤسسة الاتحادية للشباب
718,600,000	16,335,000	702,265,000	الهيئة العامة للشؤون الإسلامية والأوقاف والزكاة
84,808,000	70,000	84,738,000	الهيئة الاتحادية للموارد البشرية الحكومية
187,000,000	175,000,000	12,000,000	هيئة الأوراق المالية والسلع
52,000,000	600,000	51,400,000	أكاديمية أنور قرقاش الدبلوماسية
25,000,000		25,000,000	المجلس الأعلى للأمومة والطفولة
14,953,000		14,953,000	مجلس الإمارات للتوازن بين الجنسين
16,712,000		16,712,000	هيئة الهلال الأحمر لدولة الإمارات العربية المتحدة
177,643,000		177,643,000	المركز الوطني للمناصرة
58,800,000		58,800,000	مكتب الضبط القضائي الاتحادي
15,000,000		15,000,000	مؤسسة الإمارات للدواء
1,043,240,000	1,043,240,000	0	الهيئة العامة لتنظيم قطاع الاتصالات والحكومة الرقمية
318,048,000	318,048,000	0	الهيئة الاتحادية للرقابة النووية
550,349,000		550,349,000	مشروع تطوير مستقبل التعليم بالدولة
375,000,000		375,000,000	المرحلة الثانية لمدارس مؤسسة الإمارات للتعليم المدرسي
250,000,000		250,000,000	فروق تمويل الجامعات
<b>49,185,843,000</b>	<b>1,782,698,000</b>	<b>47,403,145,000</b>	<b>الإجمالي</b>
890,900,000		890,900,000	المشروعات « تنفيذ وزارة الطاقة والبنية التحتية »
2,678,763,000		2,678,763,000	الفوائد
1,147,510,000		1,147,510,000	المنح
5,709,000,000		5,709,000,000	المنافع الاجتماعية
9,023,350,000		9,023,350,000	مصاريف أخرى
2,864,634,000		2,864,634,000	الأصول المالية «الاستثمارات المالية»
<b>71,500,000,000</b>	<b>1,782,698,000</b>	<b>69,717,302,000</b>	<b>الإجمالي العام</b>

# الفصل الثاني



# إجمالي الميزانية العامة للاتحاد للسنة المالية 2025م مقارنة بالسنة المالية 2024م

- الإيرادات العامة.
- المصروفات العامة.
- تطور الميزانية العامة للاتحاد للسنوات 1972 - 2025

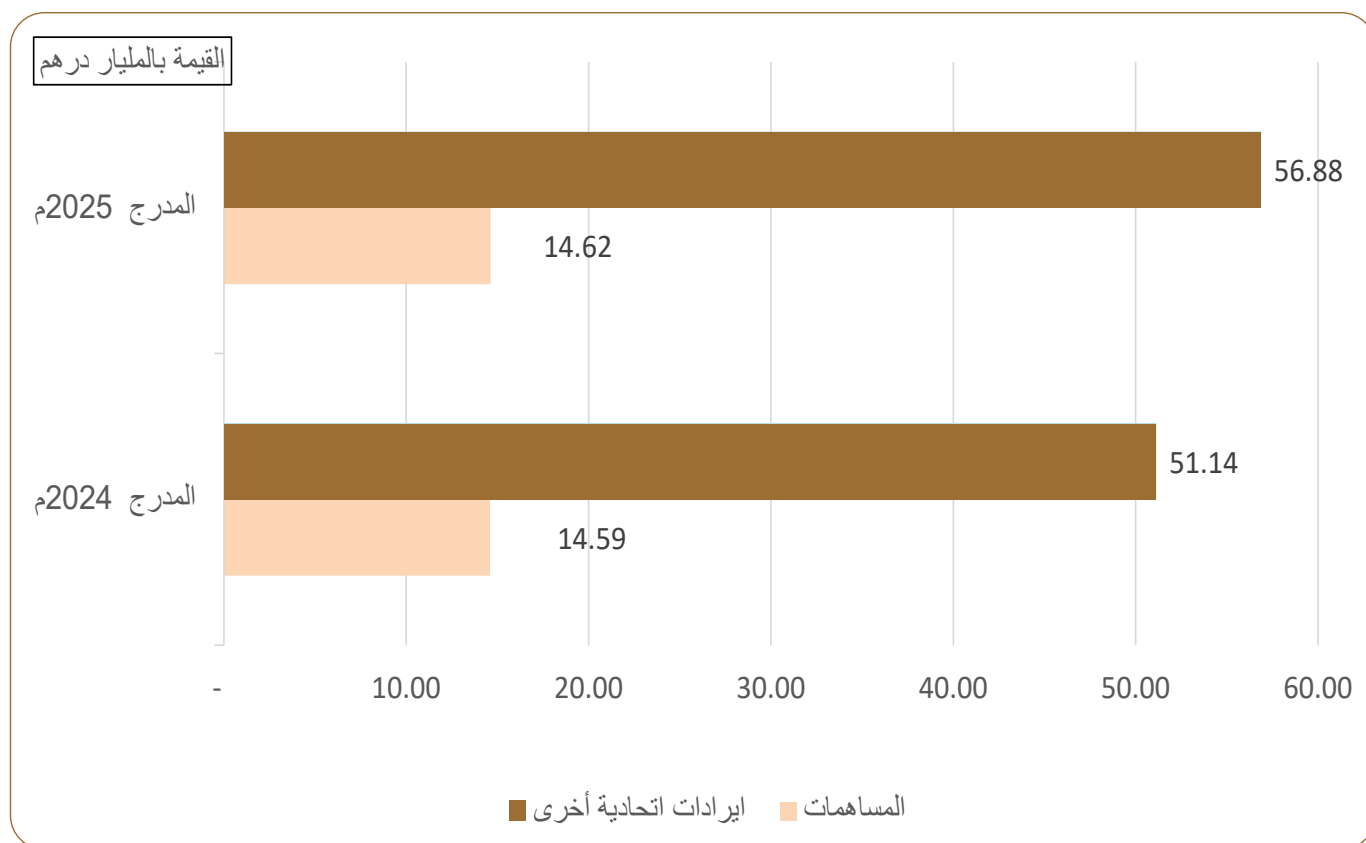
## أ) الإيرادات

النسبة %	تقديرات 2025م	النسبة %	تقديرات 2024م	البيان
20%	14,617,466,000	22%	14,591,806,000	المساهمات
80%	56,882,534,000	78%	51,136,194,000	إيرادات اتحادية أخرى
100%	71,500,000,000	100%	65,728,000,000	الإجمالي العام للإيرادات المقدرة

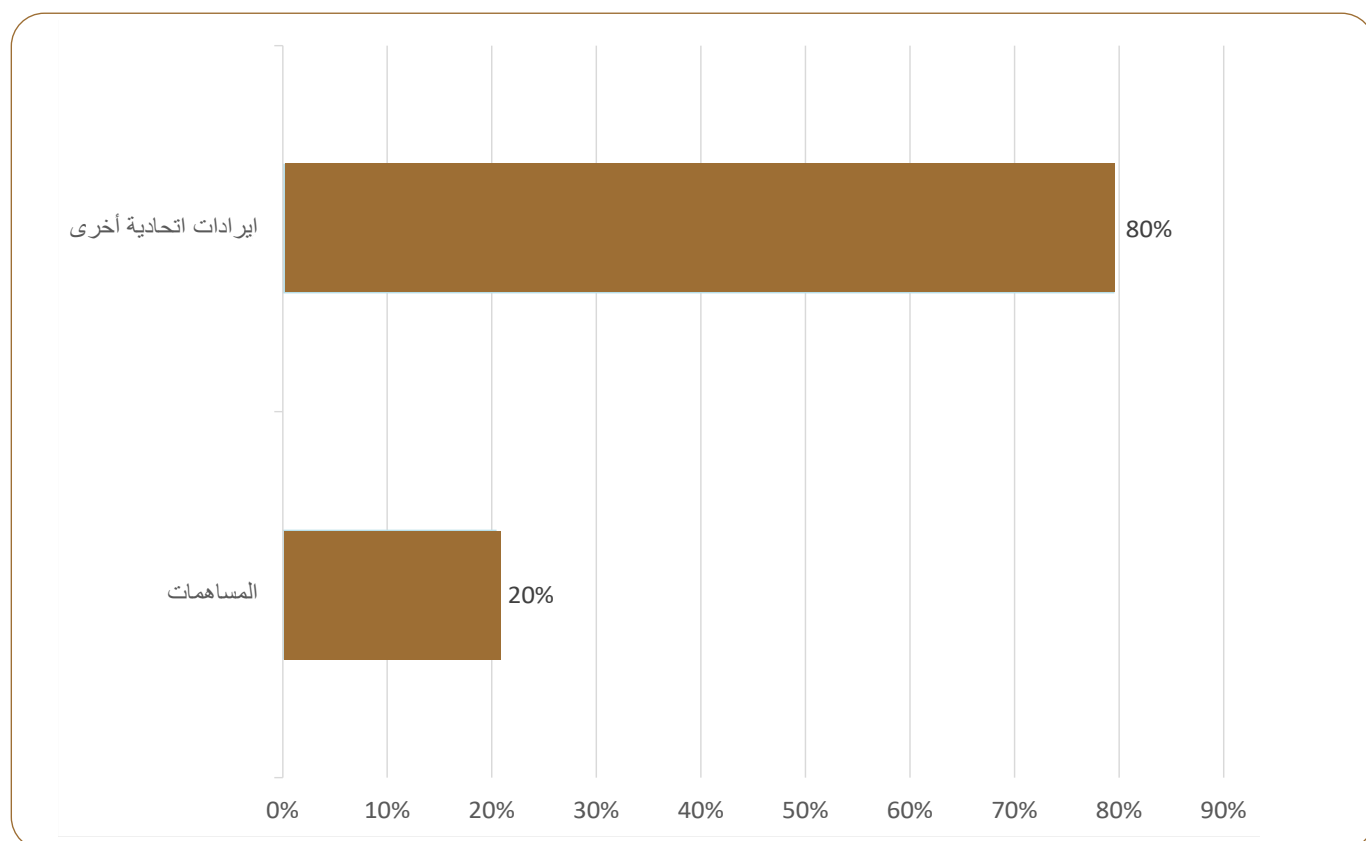
## ب) المصروفات

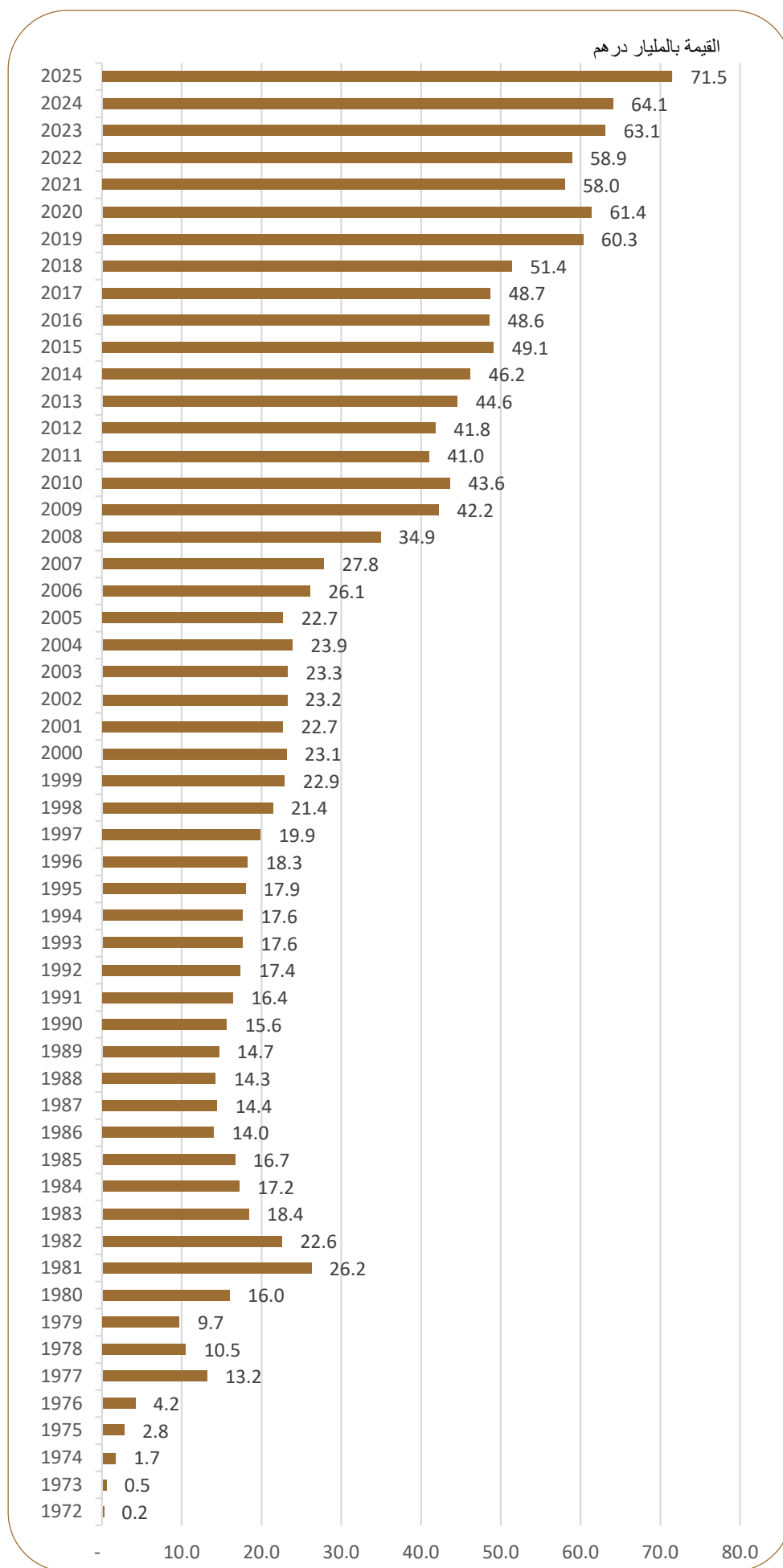
النسبة %	المدرج 2025م	النسبة %	المدرج 2024م	البيان
92.9%	66,434,705,000	92.8%	59,455,591,000	الباب الثاني : المصروفات
35.7%	25,536,972,000	38.8%	24,879,810,000	مجموعة : تعويضات الموظفين
32.0%	22,862,549,000	34.2%	21,914,917,000	مجموعة : المستلزمات السلعية و الخدمات والفوائد و الإعانات
25.2%	18,035,184,000	19.8%	12,660,864,000	مجموعة : المنح ، المنافع الاجتماعية ، مصاريف أخرى
7.1%	5,065,295,000	7.2%	4,604,409,000	الباب الثالث: الأصول
1.7%	1,200,761,000	2.1%	1,332,787,000	الأصول الثابتة ، الأصول الثابتة غير منتجة
1.4%	999,900,000	1.5%	946,800,000	إنشاءات قيد الإنجاز «المشروعات»
4.0%	2,864,634,000	3.6%	2,324,822,000	الاستثمارات المالية
100%	71,500,000,000	100%	64,060,000,000	الإجمالي العام

### مقارنةً بالمقدر للسنة المالية 2024 م - موزعةً حسب المجموعات المختلفة



### نسبة إيرادات الميزانية العامة للاتحاد المقدر تحصيلها للسنة المالية 2025 م





# الفصل الثالث



## إجمالي الميزانية العامة للاتحاد عن السنة المالية 2025 م مقارنة بالسنة المالية 2024م حسب القطاعات:

- قطاع الشؤون الحكومية.
- قطاع البنية التحتية والموارد الاقتصادية.
- قطاع التنمية الاجتماعية.

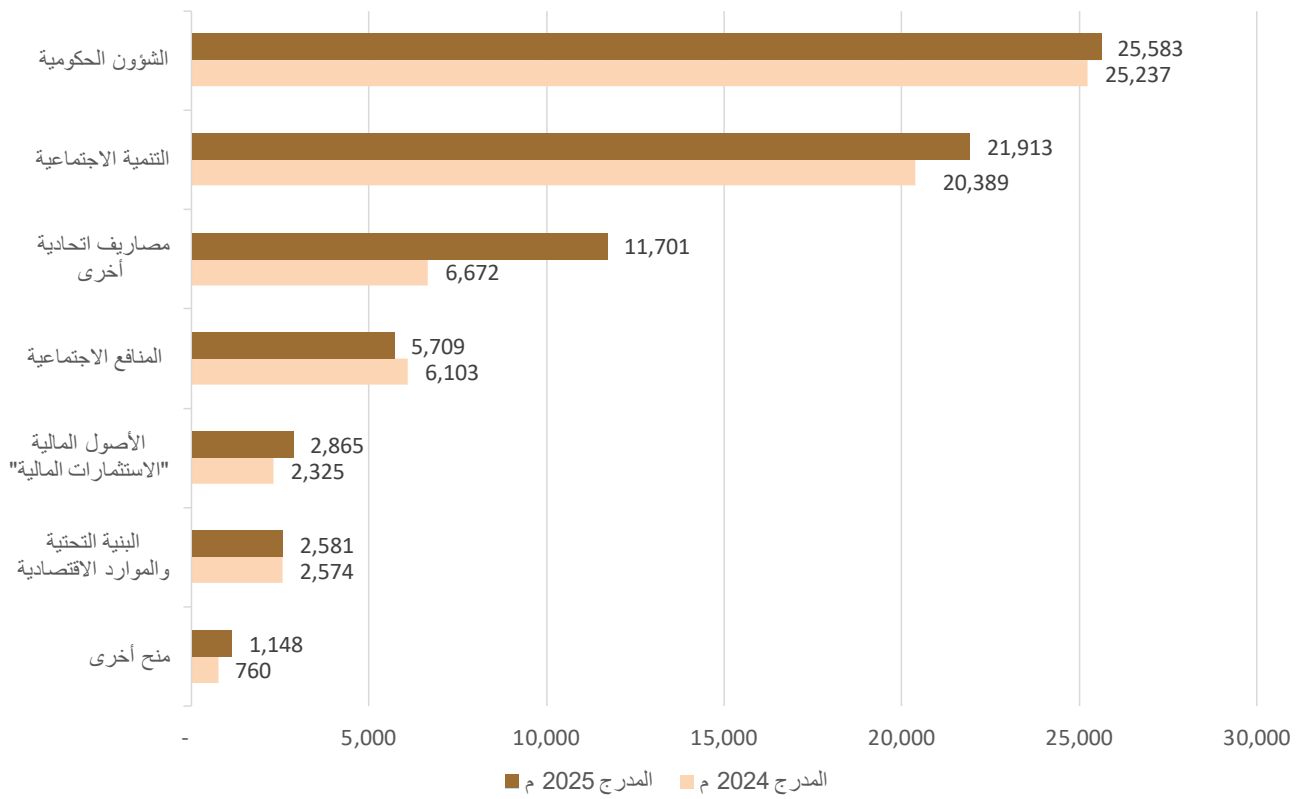
## مقارنة بالمدرج للسنة المالية 2024 م موزعة حسب القطاعات

القيمة بالمليون  
درهم

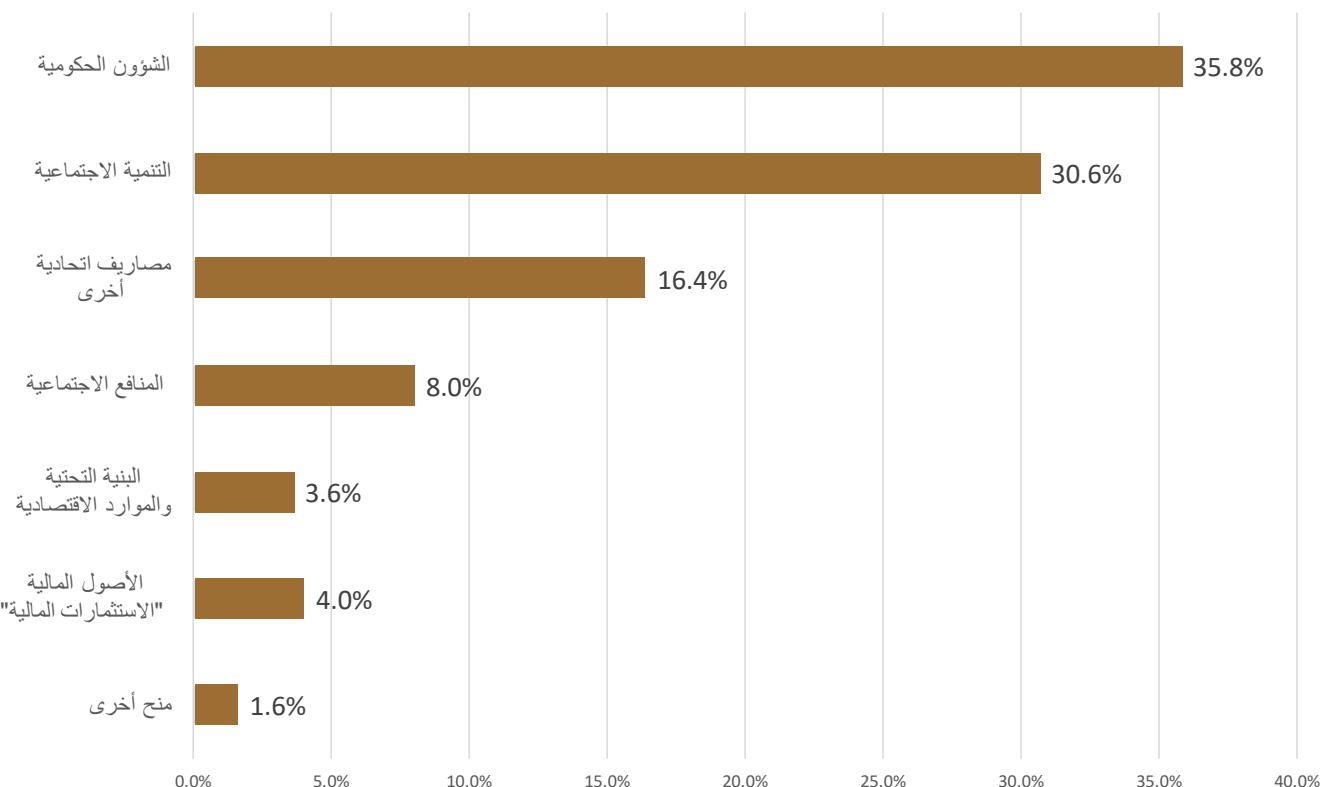
القطاعات	المدرج 2024 م	المدرج 2025 م	الفرق بين 2025 م و 2024 م	النسبة (%) لسنة 2025 م
الشؤون الحكومية	25,237	25,583	346	35.8%
البنية التحتية والموارد الاقتصادية	2,574	2,581	7	3.6%
التنمية الاجتماعية	20,389	21,913	1,524	30.6%
المنافع الاجتماعية	6,103	5,709	(394)	8.0%
منح أخرى	760	1,148	388	1.6%
مصاريف اتحادية أخرى	6,672	11,701	5,029	16.4%
الأصول المالية «الاستثمارات المالية»	2,325	2,865	540	4.0%
<b>الإجمالي العام</b>	<b>64,060</b>	<b>71,500</b>	<b>7,440</b>	<b>100%</b>

## مقارنة بالسنة المالية 2024 م موزعة على مستوى القطاعات

القيمة بالمليون درهم



## نسبة إجمالي الميزانية العامة للاتحاد للسنة المالية 2025 م على مستوى القطاعات



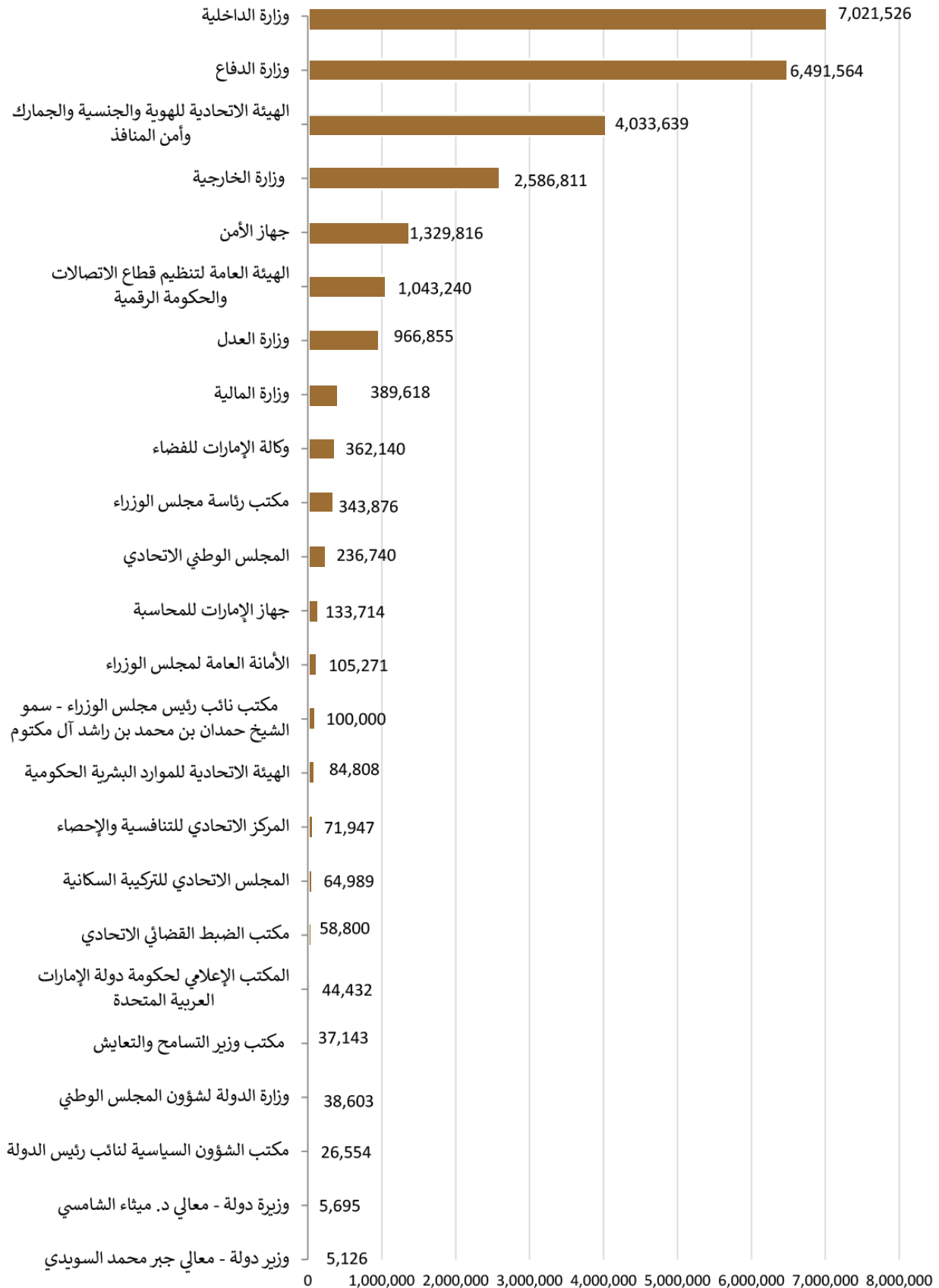
مقارنةً بالمدرج للسنة المالية 2024 م

القيمة بالألف درهم

البيان	المدرج 2024 م	% النسبة	المدرج 2025 م	% النسبة
مكتب نائب رئيس مجلس الوزراء سمو الشيخ حمدان بن محمد بن راشد آل مكتوم	0	0%	100,000	0.1%
مكتب رئاسة مجلس الوزراء	347,876	0.5%	343,876	0.5%
الأمانة العامة لمجلس الوزراء	105,271	0.2%	105,271	0.1%
المركز للتنافسية والإحصاء	69,337	0.1%	71,947	0.1%
المكتب الإعلامي لحكومة دولة الإمارات العربية المتحدة	44,432	0.1%	44,432	0.1%
جهاز الإمارات للمحاسبة	133,714	0.2%	133,714	0.2%
المجلس الوطني الاتحادي	224,740	0.4%	236,740	0.3%
وزارة الخارجية	2,447,684	3.8%	2,586,811	3.6%
وزارة الدفاع	6,495,704	10.1%	6,491,564	9.1%
وزارة الداخلية	7,309,759	11.4%	7,021,526	9.8%
جهاز الأمن	1,329,816	2.1%	1,329,816	1.9%
الهيئة الاتحادية للهوية والجنسية والجمارك وأمن المنافذ	3,677,884	5.7%	4,033,639	5.6%
وزارة المالية	276,918	0.4%	389,618	0.5%
وزارة العدل	1,016,305	1.6%	966,855	1.4%
وزارة الدولة لشؤون المجلس الوطني	37,143	0.1%	37,143	0.1%
وزارة دولة - معالي د. ميثاء الشامسي	5,695	0.01%	5,695	0.01%
وزير دولة - معالي جبر محمد السويدي	5,126	0%	5,126	0.01%
مكتب الشؤون السياسية لنائب رئيس الدولة	26,554	0.04%	26,554	0.04%
مكتب وزير التسامح والتعايش	38,603	0.06%	38,603	0.1%
الهيئة الاتحادية للموارد البشرية الحكومية	77,702	0.1%	84,808	0.1%
المجلس الاتحادي للتركيبة السكانية	64,989	0.1%	64,989	0.1%
وكالة الإمارات للفضاء	416,673	0.7%	362,140	0.5%
الهيئة العامة لتنظيم قطاع الاتصالات والحكومة الرقمية	1,026,510	2%	1,043,240	1.5%
مكتب الضبط القضائي الاتحادي	58,800	0.1%	58,800	0.1%
<b>إجمالي القطاع</b>	<b>25,237,235</b>	<b>39.4%</b>	<b>25,582,907</b>	<b>35.7%</b>
<b>إجمالي المصروفات</b>	<b>64,060,000</b>		<b>71,500,000</b>	

موزعة على الجهات المختلفة

القيمة بالآلاف درهم



المدرج 2025 م

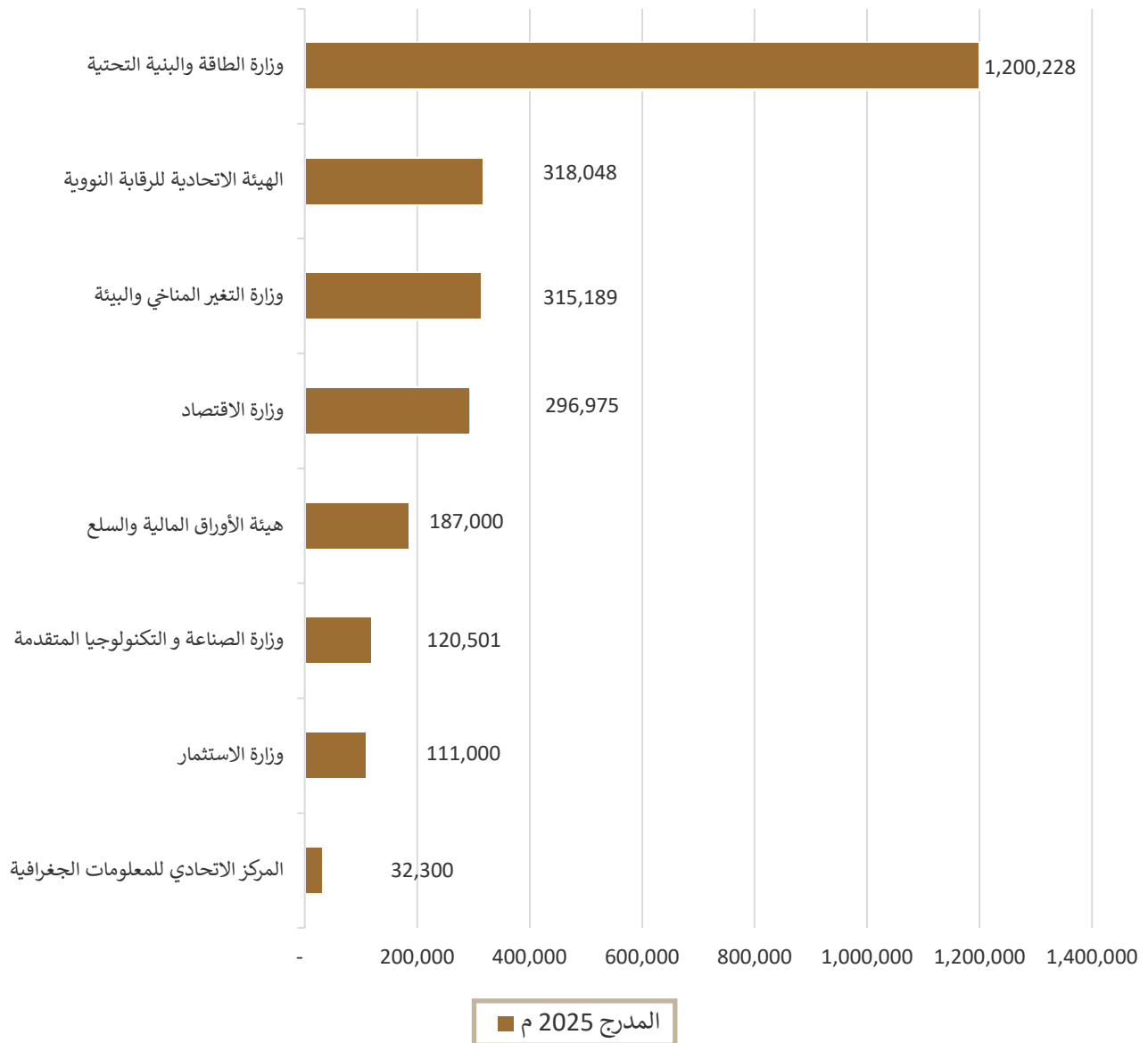
عن السنة المالية 2025 م  
مقارنةً بالمدرج للسنة المالية 2024 م

القيمة بالآلاف درهم

البيان	المدرج 2024 م	% النسبة	المدرج 2025 م	% النسبة
وزارة الاقتصاد	296,309	0.5%	296,975	0.4%
وزارة الطاقة والبنية التحتية	1,267,010	2.0%	1,200,228	1.7%
وزارة التغير المناخي والبيئة	290,189	0.5%	315,189	0.4%
وزارة الصناعة و التكنولوجيا المتقدمة	131,341	0.2%	120,501	0.2%
المركز الاتحادي للمعلومات الجغرافية	32,300	0.1%	32,300	0.05%
هيئة الأوراق المالية والسلع	182,000	0.28%	187,000	0.3%
الهيئة الاتحادية للرقابة النووية	314,682	0.5%	318,048	0.4%
وزارة الاستثمار	60,000	0.1%	111,000	0.2%
إجمالي القطاع	2,573,831	3.92%	2,581,241	3.61%
إجمالي المصروفات	64,060,000		71,500,000	

### موزعة على الجهات المختلفة

القيمة بالآلاف درهم



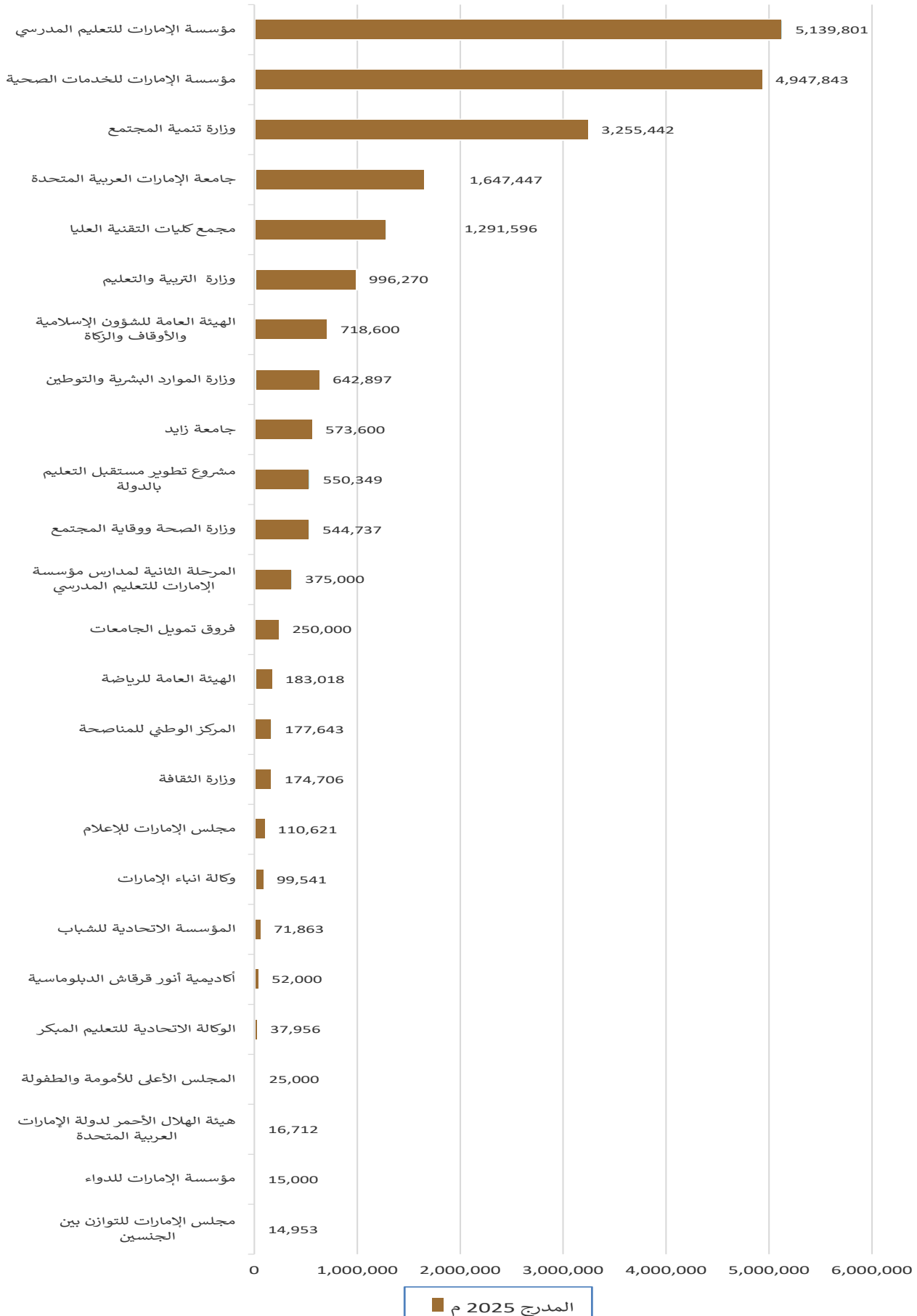
مقارنةً بالمدرج للسنة المالية 2024 م

القيمة بالآلاف درهم

البيان	المدرج 2024 م	% النسبة	المدرج 2025 م	% النسبة
وزارة التربية والتعليم	996,270	1.6%	996,270	1.4%
الوكالة الاتحادية للتعليم المبكر	37,956	0%	37,956	0.1%
مؤسسة الإمارات للتعليم المدرسي	5,140,001	8.0%	5,139,801	7.2%
مشروع تطوير مستقبل التعليم بالدولة	430,859	1%	550,349	0.8%
المرحلة الثانية لمدارس مؤسسة الإمارات للتعليم المدرسي	0	0%	375,000	0.5%
وزارة الصحة ووقاية المجتمع	524,942	0.8%	544,737	0.8%
مؤسسة الإمارات للخدمات الصحية	4,490,178	7.0%	4,947,843	6.9%
مؤسسة الإمارات للدواء	0	0%	15,000	0.02%
وزارة الموارد البشرية والتوطين	628,693	1.0%	642,897	0.9%
وزارة تنمية المجتمع	3,253,481	5.1%	3,255,442	4.6%
وزارة الثقافة	224,316	0.4%	174,706	0.2%
وكالة أنباء الإمارات	99,541	0.2%	99,541	0.1%
مجلس الإمارات للإعلام	110,621	0%	110,621	0.2%
جامعة الإمارات العربية المتحدة	1,424,469	2.2%	1,647,447	2.3%
مجمع كليات التقنية العليا	1,123,127	1.8%	1,291,596	1.8%
جامعة زايد	581,600	0.9%	573,600	0.8%
فروق تمويل الجامعات	387,000	0.6%	250,000	0.3%
الهيئة العامة للرياضة	217,878	0.3%	183,018	0.3%
المؤسسة الاتحادية للشباب	0	0.0%	71,863	0.1%
الهيئة العامة للشؤون الإسلامية والأوقاف	502,016	0.8%	718,600	1.0%
صندوق الزكاة -- تم الدمج في 2025 مع الأوقاف	28,394	0.04%	0	0.0%
هيئة الهلال الأحمر لدولة الإمارات العربية المتحدة	16,712	0.03%	16,712	0.02%
أكاديمية أنور قرقاش الدبلوماسية	52,000	0.1%	52,000	0.1%
المجلس الأعلى للأمومة والطفولة	15,000	0.02%	25,000	0.03%
مجلس الإمارات للتوازن بين الجنسين	14,953	0.02%	14,953	0.02%
المركز الوطني للمناصرة	88,943	0.1%	177,643	0.2%
<b>إجمالي القطاع</b>	<b>20,388,950</b>	<b>31.8%</b>	<b>21,912,595</b>	<b>30.6%</b>
<b>إجمالي المصروفات</b>	<b>64,060,000</b>		<b>71,500,000</b>	

موزعاً على الجهات المختلفة

القيمة بالآلاف درهم



# الفصل الرابع



## الباب الثاني (المصروفات)

**إجمالي المصروفات في الميزانية العامة للاتحاد موزعة  
حسب البنود ومجموعات الصرف للسنة المالية 2025 م  
مقارنة بالمدرج للسنة المالية 2024 م.**

- مجموعة (21) الرواتب والعلاوات والبدلات.
- مجموعة (22) المستلزمات السلعية والخدمية.
- مجموعة (24) الفوائد.
- مجموعة (25) الإعانات.

## مجموعة رقم ( 21 ) : الرواتب والعلاوات والبدلات

رقم البند	اسم البند	المدرج 2024 م	النسبة %	المدرج 2025 م	النسبة %	الفرق بين 2025 م و 2024 م
2111	الرواتب والأجور:					
211101	الراتب الأساسي	8,998,663,124	36.2%	9,123,969,748	35.7%	125,306,624
211102	أجور عمال شهرية مقطوعة	26,248,372	0.1%	20,123,572	0.1%	(6,124,800)
211103	أجور العاملين المحليين بالخارج	311,012,781	1.3%	335,496,102	1.3%	24,483,321
211104	مكافآت شاملة	101,727,037	0.4%	78,592,900	0.3%	(23,134,137)
211106	فروق تحويل العملات للعاملين المحليين بالخارج	90,266,000	0.4%	104,950,400	0.4%	14,684,400
	<b>الإجمالي (1)</b>	<b>9,527,917,314</b>	<b>38.3%</b>	<b>9,663,132,722</b>	<b>37.8%</b>	<b>135,215,408</b>
2112	العلاوات:					
211201	علاوة السكن	928,798,804	3.7%	966,755,976	3.8%	37,957,172
211202	علاوة السيارة وبدل الانتقال	1,477,275,124	5.9%	1,605,654,603	6.3%	128,379,479
211203	علاوة غلاء معيشة	209,325,345	0.8%	218,766,516	0.9%	9,441,171
211204	علاوة منصب	74,717,111	0.3%	73,357,465	0.3%	(1,359,646)
211205	علاوة فنية	507,197,389	2.0%	551,358,105	2.2%	44,160,716
211206	علاوة اجتماعية	218,934,860	0.9%	221,527,733	0.9%	2,592,873
211207	علاوة أولاد	484,992,910	1.9%	461,442,673	1.8%	(23,550,237)
211208	علاوة ماجستير ودكتوراه وإشراف مادة علمية	35,682,180	0.1%	35,871,800	0.1%	189,620
211210	علاوة المباحث	25,937,200	0.1%	29,892,200	0.1%	3,955,000
211213	علاوة صحية	32,609,120	0.1%	33,761,476	0.1%	1,152,356
211214	علاوة خاصة (مكرمة)	943,219,916	3.8%	939,789,002	3.7%	(3,430,914)
211215	علاوة تكميلية	5,353,274,608	21.5%	4,983,622,999	19.5%	(369,651,609)
211216	بدل التخصص	59,029,600	0.2%	61,500,400	0.2%	2,470,800
211217	بدل مهني	52,826,880	0.2%	49,496,480	0.2%	(3,330,400)
211218	علاوة المهن الخاصة	5,415,788	0.02%	5,216,000	0.02%	(199,788)
211219	علاوة الطيران	13,000	0%	13,000	0%	0
211220	العلاوة الاستثنائية	185,789,000	0.7%	194,279,800	0.8%	8,490,800
211221	علاوة خاصة «أبناء المواطنين»	60,000	0.001%	60,000	0.001%	0
211222	العلاوة الخاصة بالفضاء	3,510,636	0.01%	3,254,892	0.01%	(255,744)
211227	علاوة خبرة	0	0%	122,292,675	0.5%	122,292,675
	<b>الإجمالي (2)</b>	<b>10,598,609,471</b>	<b>42.6%</b>	<b>10,557,913,795</b>	<b>41.3%</b>	<b>(40,695,676)</b>

## مجموعة رقم ( 21 ) : الرواتب والعلاوات والبدلات

رقم البند	اسم البند	المدرج 2024 م	النسبة %	المدرج 2025 م	النسبة %	الفرق بين 2025 م و 2024 م
<b>2113</b>	<b>البدلات:</b>					
211301	بدل التمثيل والضيافة	50,048,242	0.2%	50,560,924	0.2%	512,682
211303	بدل الأثاث وصيانته	41,581,409	0.2%	41,647,845	0.2%	66,436
211304	بدل انتداب	40,916,037	0.2%	38,355,008	0.2%	(2,561,029)
211305	بدل عدوى أو ضرر أو خطر	17,792,800	0.1%	20,155,240	0.1%	2,362,440
211306	بدل اغتراب	15,754,476	0.1%	17,730,400	0.1%	1,975,924
211307	بدل ملابس	1,075,500	0.004%	164,000	0.001%	(911,500)
211308	بدل جامعة	1,502,654	0.01%	5,355,000	0.02%	3,852,346
211309	بدل خاص	11,190,058	0.04%	14,123,694	0.1%	2,933,636
211310	بدل أسرة	8,959,136	0.04%	8,996,736	0.04%	37,600
211311	بدل نقل	2,988,524	0.01%	1,556,641	0.01%	(1,431,883)
211312	بدل مناطق صعبة	3,740,131	0.02%	3,039,067	0.01%	(701,064)
211313	بدل السفر والإيفاد	67,364,951	0.3%	125,397,571	0.5%	58,032,620
211314	بدل استهلاك الكهرباء والماء	30,430,600	0.1%	27,625,800	0.1%	(2,804,800)
211315	بدل طبيعة عمل وتفرغ	544,413,268	2.2%	570,747,036	2.2%	26,333,768
211316	بدل الإجازة النقدي	15,394,130	0.1%	12,039,752	0.05%	(3,354,378)
211318	بدل هاتف	45,653,134	0.2%	44,072,100	0.2%	(1,581,034)
211319	بدل عمل (العسكريين)	2,098,400	0.01%	2,098,400	0.01%	0
211321	فرق التسكين على الكادر العام	15,328,998	0.1%	28,440,256	0.1%	13,111,258
211323	بدل مواد نظافة لأعضاء البعثات	0	0%	3,018,000	0.01%	3,018,000
	<b>الإجمالي (3)</b>	<b>916,232,448</b>	<b>3.7%</b>	<b>1,015,123,470</b>	<b>4.0%</b>	<b>98,891,022</b>
<b>2114</b>	<b>المكافآت :</b>					
211401	مكافآت عن أعمال إضافية	29,036,457	0.1%	32,552,979	0.1%	3,516,522
211402	مكافآت عن أعمال إضافية للعاملين بالأجر الشهري المقطوع	50,000	0%	0	0%	(50,000)
211403	مكافآت أعضاء اللجان الدائمة ومجالس الإدارات	19,117,828	0.1%	19,404,000	0.1%	286,172
211404	مكافآت تشجيعية	71,789,522	0.3%	74,464,490	0.3%	2,674,968
211405	مكافآت الحصص الإضافية	21,000,000	0.1%	33,000,000	0.1%	12,000,000
211406	مكافآت إشراف وامتحانات	2,500,000	0.01%	10,000,000	0.04%	7,500,000
211407	مكافأة نهاية خدمة	86,293,216	0.3%	83,113,558	0.3%	(3,179,658)
211408	مكافأة مراسلي إعلام	1,000,000	0.004%	960,000	0.004%	(40,000)
211409	مكافأة استثنائية للعاملين بالمساجد	0	0%	31,432,000	0.1%	31,432,000
	<b>الإجمالي (4)</b>	<b>230,787,023</b>	<b>0.9%</b>	<b>284,927,027</b>	<b>1.1%</b>	<b>54,140,004</b>

## مجموعة رقم ( 21 ) : الرواتب والعلاوات والبدلات

رقم البند	اسم البند	المدرج 2024 م	النسبة %	المدرج 2025 م	النسبة %	الفرق بين 2025 م و 2024 م
212	المزايا :					
212101	تذاكر السفر	179,266,371	0.7%	195,765,592	0.8%	16,499,221
212102	بدل رسوم دراسية	301,587,070	1.2%	258,502,016	1.0%	(43,085,054)
212103	إيجارات مساكن الموظفين - داخل	700,259,364	2.8%	645,311,344	2.5%	(54,948,020)
212104	إيجارات مساكن الموظفين خارج	138,553,731	0.6%	157,866,531	0.6%	19,312,800
212105	التأمين الصحي	265,135,071	1.1%	328,468,241	1.3%	63,333,170
212106	مصاريف الإقامة لغير المواطنين	8,181,724	0.03%	9,233,125	0.04%	1,051,401
	الإجمالي (5)	1,592,983,331	6.4%	1,595,146,849	6.2%	2,163,518
	مساهمات وتعويضات اجتماعية:					
213101	مساهمة الحكومة في معاشات التقاعد	985,414,452	4.0%	1,034,628,464	4.1%	49,214,012
213102	تعويضات لأسر المتوفين	2,210,000	0.01%	2,035,000	0.01%	(175,000)
213103	تعويضات إصابة عمل	875,000	0.004%	605,000	0.002%	(270,000)
	الإجمالي (6)	988,499,452	4.0%	1,037,268,464	4.1%	48,769,012
214444	الحساب الموحد للترقيات	119,975,682	0.5%	212,469,600	0.8%	92,493,918
214555	الحساب الوسيط لميزانية الوظائف	329,953,280	1.3%	665,518,074	2.6%	335,564,794
	الإجمالي (7)	449,928,962	0	877,987,674	3.4%	428,058,712
	إجمالي مجموعة رقم 21 لجهات تقدم ميزانيتها على مستوى مجموعات الصرف الرئيسية	574,852,000	2.3%	505,472,000	2.0%	(69,380,000)
	الإجمالي (8)	574,852,000	2.3%	505,472,000	2.0%	(69,380,000)
	الإجمالي العام	24,879,810,000	100%	25,536,972,000	100%	657,161,999

## مجموعة رقم ( 22 ) المستلزمات السلعية والخدمية

رقم البند	اسم البند	المدرج م 2024	النسبة %	المدرج م 2025	النسبة %	الفرق بين م 2025 و م 2024
22	مجموعة المستلزمات السلعية والخدمية					
221	مباني وأراضي حكومية					
221101	صيانة المباني	374,856,662	1.7%	452,970,127	2.0%	78,113,465
221103	صيانة المصاعد والسلالم المتحركة	90,500	0%	70,500	0%	(20,000)
221104	صيانة التكييف	150,000	0.001%	3,105,000	0.01%	2,955,000
221105	صيانة عامة	628,000	0.003%	625,000	0.003%	(3,000)
221106	صيانة أجهزة السلامة العامة	100,000	0.000%	100,000	0.000%	0
	الإجمالي (1)	375,825,162	1.7%	456,870,627	2.0%	81,045,465
2212	نفقات الطاقة:					
221201	استهلاك الكهرباء	378,961,219	1.7%	460,915,583	2.0%	81,954,364
221202	استهلاك المياه	90,346,146	0.4%	122,290,756	0.5%	31,944,610
221203	استهلاك غاز	5,708,785	0.03%	6,112,074	0.03%	403,289
221204	نفقات الصرف الصحي	9,560,450	0.04%	12,486,933	0.1%	2,926,483
221205	مهمات توصيل كهرباء	4,771,700	0.02%	4,801,700	0.02%	30,000
221206	مهمات توصيل مياه	500,000	0.002%	750,000	0.003%	250,000
221209	صيانة مكائن المحطات	1,000,000	0.005%	1,000,000	0.004%	0
221210	محروقات السيارات	60,712,367	0.3%	63,992,674	0.3%	3,280,307
221211	محروقات المحطات	3,604,343	0.02%	3,093,843	0.01%	(510,500)
221213	خدمات التبريد	31,014,084	0.14%	36,389,613	0.2%	5,375,529
221215	مشتريات المياه	757,296	0.003%	732,448	0.003%	(24,848)
221217	تكاليف رسوم البلدية	444,500	0.002%	290,930	0.001%	(153,570)
221299	صيانة معدات أخرى	0	0%	3,500,000	0.02%	3,500,000
	الإجمالي (2)	587,380,890	2.7%	716,356,554	3.1%	128,975,664
2213	الإيجارات:					
221301	إيجارات مباني - داخل الدولة	342,143,957	1.6%	334,115,534	1.5%	(8,028,423)
221302	إيجارات مباني - خارج الدولة	89,673,520	0.4%	99,003,700	0.4%	9,330,180
221304	مصاريف معدات مؤجرة	0	0%	10,000	0%	10,000
221307	مصاريف مواقف	330,000	0.002%	300,000	0.001%	(30,000)
	الإجمالي (3)	432,147,477	2.0%	433,429,234	1.9%	1,281,757
2214	خدمات المباني:					
221401	أدوات ومواد النظافة	3,305,471	0.02%	4,964,584	0.02%	1,659,113
221402	عقود النظافة	273,671,736	1.2%	280,421,833	1.2%	6,750,097
	الإجمالي (4)	276,977,207	1.3%	285,386,417	1.2%	8,409,210

## مجموعة رقم ( 22 ) المستلزمات السلعية والخدمية

رقم البند	اسم البند	المدرج م 2024	النسبة %	المدرج م 2025	النسبة %	الفرق بين م 2025 و م 2024
2215	الأثاث :					
221501	مستلزمات الأثاث	40,721,737	0.2%	57,768,478	0.3%	17,046,741
221502	صيانة الأثاث	3,084,292	0.01%	3,304,921	0.01%	220,629
221503	مصاريف الديكور	15,552,140	0.07%	13,432,635	0.1%	(2,119,505)
221504	شراشف وبياضات	1,258,550	0.01%	1,081,350	0.005%	(177,200)
	<b>الإجمالي (5)</b>	<b>60,616,719</b>	<b>0.28%</b>	<b>75,587,384</b>	<b>0.33%</b>	<b>14,970,665</b>
2216	الحدائق :					
221601	صيانة حدائق	21,426,180	0.1%	22,635,748	0.1%	1,209,568
	<b>الإجمالي (6)</b>	<b>21,426,180</b>	<b>0.1%</b>	<b>22,635,748</b>	<b>0.1%</b>	<b>1,209,568</b>
222	المواصلات وقطع الغيار:					
222103	صيانة السيارات والناقلات	30,730,253	0.1%	33,426,658	0.1%	2,696,405
222104	صيانة السفن	10,000	0%	10,000	0%	0
222105	صيانة الطائرات	5,900,000	0.03%	5,900,000	0.03%	0
222106	إيجارات سيارات	382,254,062	1.7%	361,964,902	1.6%	(20,289,160)
222108	إيجارات طائرات	5,280,000	0.02%	4,900,000	0.02%	(380,000)
222109	تسجيل وترخيص المركبات	155,000	0.001%	155,000	0.001%	0
	<b>الإجمالي (7)</b>	<b>424,329,315</b>	<b>1.9%</b>	<b>406,356,560</b>	<b>1.8%</b>	<b>(17,972,755)</b>
223	التوريدات والخدمات :					
223101	إدارة الخدمات العامة	327,402,574	1.5%	486,164,383	2.1%	158,761,809
223102	إدارة الخدمات العلاجية	144,477,479	0.7%	307,977,479	1.3%	163,500,000
223103	خدمات الأمن	11,838,120	0.05%	10,940,449	0.05%	(897,671)
223104	خدمات الضيافة	9,283,440	0.04%	8,225,188	0.04%	(1,058,252)
223105	خدمات التمويل	7,951,000	0.04%	8,617,500	0.04%	666,500
223106	مصاريف دور الرعاية	55,000	0%	55,000	0%	0
	<b>الإجمالي (8)</b>	<b>501,007,613</b>	<b>2.3%</b>	<b>821,979,999</b>	<b>3.6%</b>	<b>320,972,386</b>
2232	مطبوعات وقرطاسية :					
223201	قرطاسية وأدوات مكتب	17,187,879	0.1%	38,936,584	0.2%	21,748,705
223202	مصروفات المكتب	30,685,335	0.1%	35,202,998	0.2%	4,517,663
223203	مجلات وجرائد ودوريات	3,066,454	0.01%	6,449,639	0.03%	3,383,185
223204	المطبوعات	39,374,392	0.2%	44,134,001	0.2%	4,759,609
223205	كتب دراسية	26,737,672	0.1%	22,918,562	0.10%	(3,819,110)
223206	كتب ومراجع	29,199,806	0.13%	35,534,685	0.2%	6,334,879
	<b>الإجمالي (9)</b>	<b>146,251,538</b>	<b>0.7%</b>	<b>183,176,469</b>	<b>0.8%</b>	<b>36,924,931</b>

مجموعة رقم ( 22 ) المستلزمات السلعية والخدمية

رقم البند	اسم البند	المدرج م 2024	النسبة %	المدرج م 2025	النسبة %	الفرق بين م 2024 و م 2025
223208	متفرقات (10)	75,662,589	0.3%	86,026,038	0.4%	10,363,449
223209	مصروفات مدرسية متفرقة (11)	2,697,000	0.0%	10,552,000	0.05%	7,855,000
<b>2233</b>	<b>مصروفات إعلام :</b>					
223301	الأفلام والتسجيلات والبرامج	4,091,843	0.02%	3,701,620	0.02%	(390,223)
223302	لوازم التصوير	1,051,799	0.005%	441,699	0.002%	(610,100)
223303	أجور وكالات الأنباء	5,904,267	0.03%	890,194	0.004%	(5,014,073)
223304	العلاقات الصحفية	300,000	0.001%	270,000	0.001%	(30,000)
223305	مصروفات إعلان ودعاية	43,503,133	0.2%	49,968,469	0.2%	6,465,336
223306	مكافآت الكتاب	256,000	0.001%	256,000	0.001%	0
223307	مكافآت أعضاء المسرح والتحكيم	300,000	0.001%	250,000	0.001%	(50,000)
223308	مكافآت الفرق الشعبية	50,000	0.000%	350,000	0.002%	300,000
	<b>الإجمالي (12)</b>	<b>55,457,042</b>	<b>0.3%</b>	<b>56,127,982</b>	<b>0.2%</b>	<b>670,940</b>
<b>2234</b>	<b>اتصالات وحاسب آلي :</b>					
223401	خدمات البريد	60,123,181	0.3%	65,587,356	0.3%	5,464,175
223402	أجهزة هاتف وفاكس	2,163,035	0.01%	1,838,619	0.01%	(324,416)
223403	خدمات البرق والهاتف	96,838,387	0.4%	147,385,912	0.6%	50,547,525
223404	خدمات الإنترنت	191,360,195	0.9%	192,315,151	0.8%	954,956
223405	مستلزمات الحاسب الآلي وملحقاته	27,571,937	0.1%	36,578,676	0.2%	9,006,739
223406	برامج الحاسب الآلي (الكمبيوتر)	228,241,468	1.0%	355,842,902	1.6%	127,601,434
223407	صيانة الحاسب الآلي	273,179,961	1.2%	281,192,134	1.2%	8,012,173
223408	إيجار الحاسب الآلي	9,081,652	0.0%	12,532,201	0.1%	3,450,549
223409	صيانة الأجهزة السلكية واللاسلكية	1,149,000	0.01%	824,500	0.004%	(324,500)
223412	إيجار مراكز البيانات الافتراضية	1,536,000	0.01%	1,642,000	0.01%	106,000
	<b>الإجمالي (13)</b>	<b>891,244,816</b>	<b>4.1%</b>	<b>1,095,739,451</b>	<b>4.8%</b>	<b>204,494,635</b>
<b>2235</b>	<b>الزي الموحد والغسيل والكوي :</b>					
223501	ملابس موحدة	31,791,231	0.1%	32,432,207	0.1%	640,976
223502	الغسيل والكوي	11,761,553	0.1%	13,316,212	0.1%	1,554,659
	<b>الإجمالي (14)</b>	<b>43,552,784</b>	<b>0.2%</b>	<b>45,748,419</b>	<b>0.2%</b>	<b>2,195,635</b>
<b>2236</b>	<b>خدمات التغذية:</b>					
223601	وجبات الطعام	94,418,922	0.4%	117,723,339	0.5%	23,304,417
223602	أدوات طعام	860,200	0.004%	944,590	0.004%	84,390
	<b>الإجمالي (15)</b>	<b>95,279,122</b>	<b>0.4%</b>	<b>118,667,929</b>	<b>0.5%</b>	<b>23,388,807</b>

مجموعة رقم ( 22 ) المستلزمات السلعية والخدمية

رقم البند	اسم البند	المدرج م 2024	النسبة %	المدرج م 2025	النسبة %	الفرق بين م 2025 و م 2024
2237	مصروفات طبية وصحية :					
223701	أدوية وعقاقير وأمصال تطعيم	508,795,000	2.3%	509,595,000	2.2%	800,000
223702	مواد كيميائية وبيولوجية وصحية	6,121,038	0.03%	6,419,050	0.03%	298,012
223703	أفلام أشعة	50,000	0%	50,000	0%	0
223704	مستلزمات طبية	135,530,500	0.6%	199,073,500	0.9%	63,543,000
223705	أجهزة طبية تعويضية	10,690,612	0.05%	13,612,897	0.06%	2,922,285
223706	علاج حالات الأمراض المستعصية	17,300,661	0.1%	17,301,000	0.1%	339
223708	التثقيف الصحي	2,602,436	0.01%	3,622,784	0.02%	1,020,348
223709	تكاليف تجهيز الموتى	214,500	0.001%	205,500	0.001%	(9,000)
223710	أمصال ولقاحات	37,020,000	0.2%	37,015,000	0.2%	(5,000)
223711	مستلزمات أسنان	9,595,000	0.04%	12,169,425	0.05%	2,574,425
223712	مستلزمات عظام	9,319,211	0.04%	11,882,560	0.05%	2,563,349
223713	مستلزمات أجهزة طبية وملحقاتها	7,070,000	0.03%	7,070,000	0.03%	0
223714	الوقاية من الإشعاع	380,000	0.002%	380,000	0.002%	0
223716	فحوصات طبية	5,000	0%	5,000	0%	0
	الإجمالي (16)	744,693,958	3.4%	818,401,716	3.6%	73,707,758
2238	المصروفات الزراعية والبيئية والبيطرية:					
223801	بذور وأسمدة وأشتال	81,000	0.000%	213,500	0.001%	132,500
223802	مكافحة الآوبئة الزراعية والبيطرية	5,300,144	0.02%	7,600,000	0.03%	2,299,856
223804	مواد وأعلاف	1,407,000	0.01%	1,368,000	0.01%	(39,000)
223805	أدوات و عدد زراعية وسمكية	118,500	0.001%	193,500	0.001%	75,000
223806	أدوات ولوازم غوص بحرية	12,000	0%	22,000	0%	10,000
	الإجمالي (17)	6,918,644	0.03%	9,397,000	0.04%	2,478,356

## مجموعة رقم ( 22 ) المستلزمات السلعية والخدمية

رقم البند	اسم البند	المدرج م 2024	النسبة %	المدرج م 2025	النسبة %	الفرق بين م 2025 و م 2024
2239	مواد وأجهزة وعدد:					
223901	أدوات و مواد المختبرات والمعامل	43,779,665	0.2%	49,705,637	0.2%	5,925,972
223902	أدوات تدريب طيران	200,000	0.001%	200,000	0.001%	0
223903	عدد و أدوات صغيرة	3,685,212	0.02%	1,465,000	0.01%	(2,220,212)
223904	صيانة الآلات و المعدات	62,836,065	0.3%	72,223,086	0.3%	9,387,021
223905	أدوات ومهمات رياضية وكشفية	2,026,000	0.01%	1,651,000	0.01%	(375,000)
223906	معدات مكافحة الحريق	12,621,452	0.1%	10,624,034	0.05%	(1,997,418)
223908	عدد وأدوات موسيقية	100,000	0%	3,100,000	0.01%	3,000,000
	الإجمالي (18)	125,248,394	0.6%	138,968,757	0.6%	13,720,363
2240	البحوث والدراسات:					
224002	البحوث والدراسات	99,366,246	0.45%	57,789,595	0.3%	(41,576,651)
224003	المسوحات	3,000	0%	103,000	0%	100,000
	الإجمالي (19)	99,369,246	0.45%	57,892,595	0.25%	(41,476,651)
2241	المنح الدراسية والبعثات:					
224101	مخصصات الطلاب	206,284,000	0.9%	206,650,212	0.9%	366,212
224102	الرسوم الدراسية	145,387,720	0.7%	145,212,929	0.6%	(174,791)
	الإجمالي (20)	351,671,720	1.6%	351,863,141	1.5%	191,421

## مجموعة رقم ( 22 ) المستلزمات السلعية والخدمية

رقم البند	اسم البند	المدرج م 2024	النسبة %	المدرج م 2025	النسبة %	الفرق بين م 2025 و م 2024
2242	الأنشطة الاجتماعية والفنية والمعارض:					
224201	مواد التربية الفنية	20,000	0%	20,000	0%	0
224202	التدبير المنزلي	10,000	0%	1,000	0%	(9,000)
224203	الرعاية والخدمات الاجتماعية للطلاب	56,618,325	0.26%	34,494,099	0.2%	(22,124,226)
224204	دورات رياضية ومباريات دولية	6,150,000	0.03%	6,050,000	0.03%	(100,000)
224205	النشاط المسرحي والفني	26,171,400	0.1%	17,984,000	0.1%	(8,187,400)
224206	دروع ونياشين عسكرية	500,000	0.002%	500,000	0.002%	0
224207	نفقات الجرائم العامة	10,929,000	0.05%	10,899,500	0.05%	(29,500)
224208	حفاوة واستقبال	25,552,208	0.1%	30,333,906	0.1%	4,781,698
224209	إعداد و تجهيز المعارض	35,572,396	0.2%	37,912,032	0.2%	2,339,636
224210	مكافآت العاملين بالمراكز	1,005,000	0.005%	969,000	0.004%	(36,000)
224211	المؤتمرات المحلية	9,868,200	0.05%	14,423,725	0.1%	4,555,525
	الإجمالي (21)	172,396,529	0.8%	153,587,262	0.7%	(18,809,267)
2243	السفر والضيافة:					
224301	تذاكر السفر	84,692,220	0.4%	102,195,894	0.4%	17,503,674
224302	فنادق وضيافة	61,748,520	0.3%	70,919,694	0.3%	9,171,174
	الإجمالي (22)	146,440,740	0.7%	173,115,588	0.8%	26,674,848
2244	الاشتراك في المنظمات الدولية :					
224401	الاشتراك في المنظمات الدولية	367,803,354	1.7%	385,332,800	1.7%	17,529,446
224402	أتعاب ومكافآت الخبراء والمستشارين	517,514,565	2.4%	189,636,886	0.8%	(327,877,679)
224403	مكافآت فحص الإنتاج والبحث العلمي	604,390	0.003%	554,640	0.002%	(49,750)
224405	الفحص والتدقيق على براءات الاختراع	19,362,084	0.1%	15,014,383	0.1%	(4,347,701)
224406	أتعاب خدمات لجهات استشارية	804,351,528	3.7%	874,635,051	3.8%	70,283,523
224407	خدمات التعهيد والتوظيف	178,688,802	0.8%	192,776,684	0.8%	14,087,882
	الإجمالي (23)	1,888,324,723	8%	1,657,950,444	6%	(230,374,279)

مجموعة رقم ( 22 ) المستلزمات السلعية والخدمية

رقم البند	اسم البند	المدرج م 2024	النسبة %	المدرج م 2025	النسبة %	الفرق بين م 2025 و م 2024
2245	التعليم والتدريب:					
224501	رسوم الاشتراك بالدورات	64,200,635	0.3%	62,423,136	0.3%	(1,777,499)
224502	مخصصات المتدربين	2,530,000	0.01%	1,310,000	0.01%	(1,220,000)
224504	مكافآت المحاضرين	5,779,800	0.03%	5,897,000	0.03%	117,200
224505	عدد وأدوات مدرسية	791,000	0.004%	34,000	0%	(757,000)
224506	مكافآت العاملين بالتعليم المسائي	375,000	0.002%	262,000	0.001%	(113,000)
224507	تدريب وتأهيل المواطنين لسوق العمل	350,000	0.002%	350,000	0.002%	0
224508	مصروفات التعليم والتدريب الأخرى	6,598,213	0.03%	7,209,860	0.03%	611,647
224509	مكافآت أطباء الامتياز (المواطنين)	3,000,000	0.01%	3,000,000	0.01%	0
224510	مكافآت الإمام البديل وخطباء الجمعة و محفطي القرآن الكريم	0	0%	47,233,000	0.2%	47,233,000
	الإجمالي (24)	83,624,648	0.4%	127,718,996	0.6%	44,094,348
2246	مصروفات أمنية :					
224601	مصروفات الدفاع	6,495,704,000	29.6%	6,491,564,000	28.4%	(4,140,000)
224602	مصروفات جهاز الأمن	1,330,307,000	6.1%	1,330,306,000	5.8%	(1,000)
224603	مصروفات إصدار البطاقة الموحدة	123,700,000	0.6%	173,700,350	0.8%	50,000,350
224604	إبعاد متسللين	28,200,000	0.1%	28,200,000	0.1%	0
224605	مصروفات سرية	36,379,500	0.2%	59,887,550	0.3%	23,508,050
224606	ذخيرة ولوازم سلاح	5,000,000	0.02%	5,000,000	0.02%	0
224608	معدات الحماية الذاتية	3,000,000	0.01%	3,000,000	0.01%	0
224610	224610: صيانة معدات أمنية	50,000	0%	57,000	0%	7,000
	الإجمالي (25)	8,022,340,500	36.6%	8,091,714,900	35.4%	69,374,400

مجموعة رقم ( 22 ) المستلزمات السلعية والخدمات

رقم البند	اسم البند	المدرج م 2024	النسبة %	المدرج م 2025	النسبة %	الفرق بين م 2025 و م 2024
2247	التأمين :					
224701	مباني ومستودعات	14,026,587	0.06%	16,888,781	0.1%	2,862,194
224702	التأمين على الناقلات	17,020,444	0.1%	18,029,647	0.1%	1,009,203
224703	التأمين ضد أخطاء المهنة	1,473,200	0.01%	1,476,000	0.01%	2,800
224705	التأمين الصحي	10,000	0.000%	10,000	0%	0
	الإجمالي (26)	32,530,231	0.1%	36,404,428	0.2%	3,874,197
2248	مصاريف بنكية :					
224801	مصاريف بنوك	2,465,213	0.01%	2,666,362	0.01%	201,149
	الإجمالي (28)	2,465,213	0.01%	2,666,362	0.01%	201,149
	إجمالي مجموعة رقم 22 لجهات تقدم ميزانياتها على مستوى مجموعات الصرف الرئيسية (27)	521,239,000	2.4%	496,556,000	2.2%	(24,683,000)
	إجمالي مجموعة رقم 22	16,187,119,000	73.9%	16,930,878,000	74.1%	743,759,000

مجموعة رقم ( 24 ) الفوائد  
مجموعة رقم ( 25 ) الإعانات

رقم البند	اسم البند	المدرج م 2024	النسبة %	المدرج م 2025	النسبة %	الفرق بين م 2025 و م 2024
24	مجموعة الفوائد :					
242001	مصروفات وفوائد بنكية	117,500,000	0.5%	105,815,000	0.5%	(11,685,000)
242002	مصروفات وفوائد بنكية / خدمة إصدارات الدين العام الخارجي	1,456,390,000	6.6%	1,451,818,000	6.4%	(4,572,000)
242003	مصروفات وفوائد بنكية / خدمة إصدارات الدين العام الداخلي	839,000,000	3.8%	1,099,130,000	4.8%	260,130,000
242004	فوائد قروض وزارة الخارجية	23,000,000	0%	22,000,000	0.1%	(1,000,000)
	إجمالي مجموعة رقم 24	2,435,890,000	11.1%	2,678,763,000	11.7%	(12,685,000)
25	مجموعة الإعانات :					
252101	الإعانات الاجتماعية	2,884,300,000	13%	2,888,290,000	12.63%	3,990,000
252102	مساعداة الإغاثة	2,300,000	0.01%	2,300,000	0.01%	0
252103	دعم المزارعين	7,000,000	0.03%	7,000,000	0.03%	0
252104	دعم الصيادين	4,780,000	0.02%	4,780,000	0.02%	0
252106	دعم الجمعيات والنوادي	168,918,000	0.8%	129,918,000	0.6%	(39,000,000)
252107	منح إسكان للمواطنين	200,000,000	0.9%	200,000,000	0.9%	0
252108	إعفاء المنتفعين بالمساعدات الاجتماعية من استهلاك الماء والكهرباء	24,010,000	0.1%	20,020,000	0.1%	(3,990,000)
252109	إعفاء الجمعيات ذات النفع العام من استهلاك الماء والكهرباء	600,000	0.003%	600,000	0.003%	0
	إجمالي مجموعة رقم 25	3,291,908,000	15.0%	3,252,908,000	14.2%	(39,000,000)
	الإجمالي العام	21,914,917,000	100%	22,862,549,000	100%	692,074,000

# الفصل الخامس



## الباب الثاني (المصروفات)

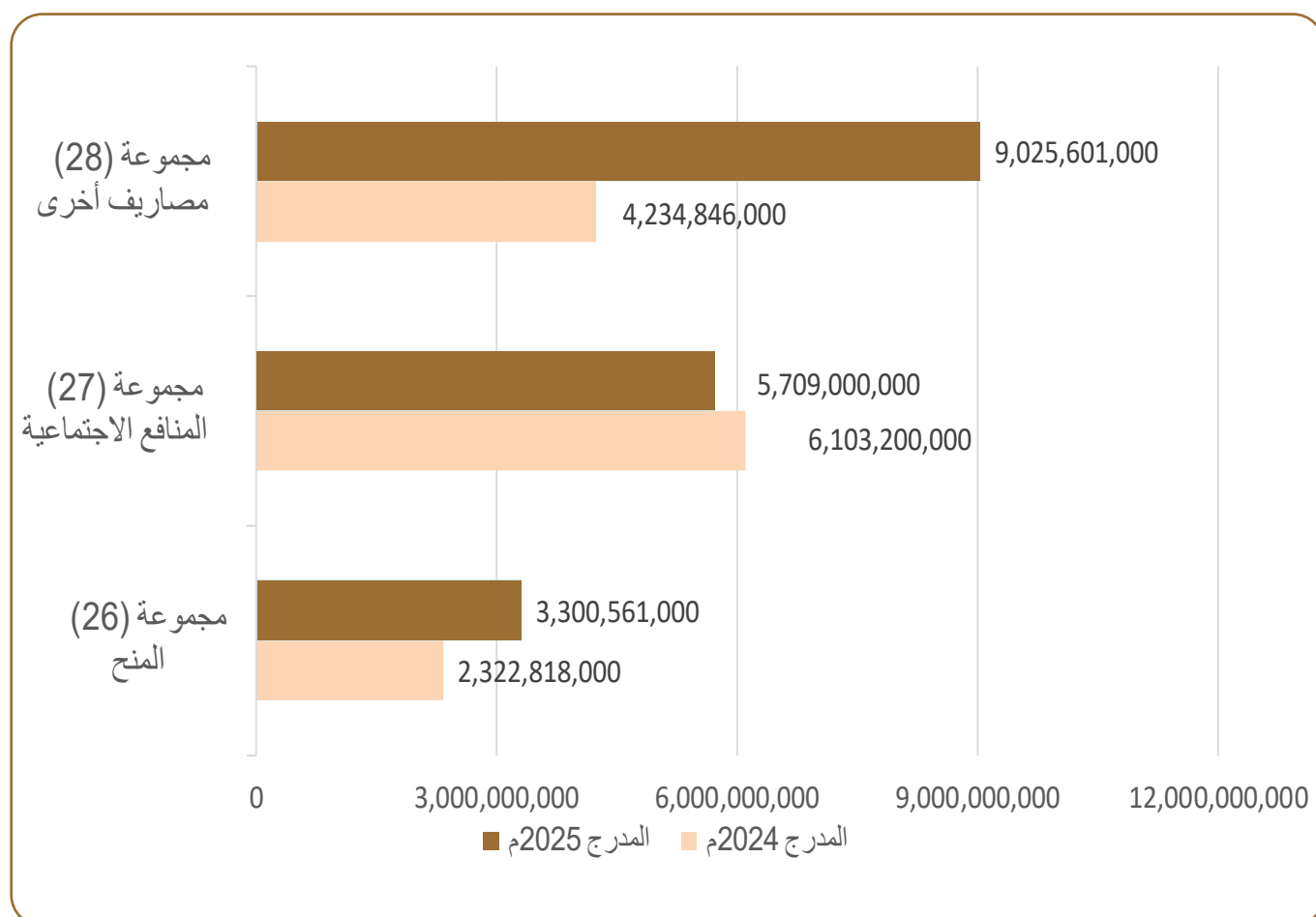
**إجمالي المصروفات في الميزانية العامة للاتحاد موزعة  
حسب البنود ومجموعات الصرف للسنة المالية 2025 م  
مقارنة بالمدرج للسنة المالية 2024 م.**

- مجموعة (26) المنح.
- مجموعة (27) المنافع الاجتماعية.
- مجموعة (28) مصاريف أخرى.

موزعةً على المجموعات المختلفة

البيان	المدرج 2024 م	المدرج 2025 م	الفرق بين 2025 م و 2024 م	النسبة (%) لسنة 2025 م
مجموعة (26) المنح	2,322,818,000	3,300,561,000	977,743,000	18.3%
مجموعة (27) المنافع الاجتماعية	6,103,200,000	5,709,000,000	(394,200,000)	31.7%
مجموعة (28) مصاريف أخرى	4,234,846,000	9,025,601,000	4,790,755,000	50.0%
الإجمالي	12,660,864,000	18,035,162,000	5,374,298,000	100%

إجمالي مجموعات الصرف للسنة المالية 2025 م  
مقارنة بالمدرج للسنة المالية 2024 م



المجموعة (26) المنح

رقم البند	اسم البند	المدرج 2024 م	المدرج 2025 م	الفرق بين 2025 م و 2024 م
	<b>المجموعة رقم (26) المنح :</b>			
262102	تبرعات ومساعدات خارجية	40,000,000	40,000,000	-
262103	مساهمة الدولة في إنشاء المقر الدائم لمؤسسات دولية وإقليمية	610,000	500,000	(110,000.00)
262109	البنك الإسلامي للتنمية	76,350,000	74,350,000	(2,000,000.00)
262111	المؤسسة الإسلامية لتأمين الاستثمار و ائتمان الصادرات	-	5,610,000	5,610,000.00
262113	الصندوق الدولي للتنمية الزراعية ( إيفاد)	3,680,000	3,680,000	-
262114	صندوق الأوبك للتنمية الدولية ( أوفيد)	18,520,000	18,520,000	-
262115	صندوق النقد الدولي	450,000,000	300,000,000	(150,000,000)
262116	البنك الدولي للإنشاء والتعمير	15,000,000	-	(15,000,000)
262121	رسم عضوية الدولة في المنتدى العالمي للشفافية	1,400,000	1,400,000	-
262123	بنك التنمية الجديد	55,200,000	61,400,000	6,200,000
262124	البنك الأوروبي لإعادة الإعمار والتنمية	-	250,000	250,000
262125	حصة الدولة في عمليات قوات حفظ السلام التابعة للأمم المتحدة	-	130,000,000	130,000,000
262127	حصة الحكومة الاتحادية في تمويل محطة الفضاء القمرية	-	252,500,000	252,500,000
262128	مساهمة الدولة في التعهد المقدم لصندوق المرونة و الاستدامة	-	75,000,000	75,000,000
262129	مساهمة الدولة في التعهد المقدم إلى صندوق النقد الدولي للحد من الفقر	-	75,000,000	75,000,000
263106	جهاز الإمارات للمحاسبة	-	133,714,000	133,714,000
263121	الهلال الأحمر لدولة الإمارات العربية المتحدة	16,712,000	16,712,000	-
263124	مكتب رئاسة مجلس الوزراء	347,876,000	343,876,000	(4,000,000)
263131	الأمانة العامة لمجلس الوزراء	105,271,000	105,271,000	-
263135	فروق تمويل الجامعات	387,000,000	250,000,000	(137,000,000)
263144	المركز الاتحادي للتنافسية والإحصاء	69,337,000	71,947,000	2,610,000
263155	مجلس الإمارات للتوازن بين الجنسين	44,432,000	44,432,000	-
263158	مصروفات تنفيذ الاستراتيجية الوطنية لمواجهة غسل الأموال وتمويل الإرهاب	68,850,000	78,850,000	10,000,000
263159	مشروع تطوير مستقبل التعليم بالدولة	430,859,000	550,349,000	119,490,000
263162	المكتب التنفيذي للرقابة وحظر الانتشار	30,600,000	30,600,000	-
263167	المرحلة الثانية لمدارس مؤسسة الإمارات للتعليم المدرسي	-	375,000,000	375,000,000
263168	مكتب نائب رئيس مجلس الوزراء سمو الشيخ حمدان بن محمد بن راشد آل مكتوم	-	100,000,000	100,000,000
26000	إجمالي مجموعة رقم 26 لجهات تقدم ميزانيتها على مستوى مجموعات الصرف الرئيسية	161,121,000	161,600,000	479,000
	<b>الإجمالي (1)</b>	<b>2,322,818,000</b>	<b>3,300,561,000</b>	<b>977,743,000</b>

المجموعة (27) المنافع الاجتماعية				
رقم البند	اسم البند	المدرج 2024 م	المدرج 2025 م	الفرق بين 2024م و 2025م
	المجموعة (27) المنافع الاجتماعية :			
273101	مقابل مخصصات اشتراكات تقاعد سابقة	955,200,000	10,000,000	(945,200,000)
273102	مقابل معاشات التقاعد ومكافآت المواطنين ( مدنيون )	700,000,000	700,000,000	-
273103	مقابل معاشات التقاعد ومكافآت المواطنين ( عسكريون )	3,400,000,000	3,820,000,000	420,000,000
273104	حصة الحكومة في معاشات القطاع الخاص	150,000,000	276,000,000	126,000,000
273105	تعويض الهيئة العامة للمعاشات والتأمينات الاجتماعية - عن فروق معاشات التقاعد الـ(70%) للمدنيين المواطنين	560,000,000	560,000,000	-
273107	تعويض الهيئة العامة للمعاشات والتأمينات الاجتماعية - عن رفع الحد الأدني لمعاشات التقاعد للمدنيين المواطنين الى (10.000) درهم	325,000,000	330,000,000	5,000,000
273108	المعاشات والمكافآت الاستثنائية	13,000,000	13,000,000	-
	الإجمالي (2)	6,103,200,000	5,709,000,000	(394,200,000)

## المجموعة (28) مصروفات اتحادية أخرى

رقم البند	اسم البند	المدرج 2024 م	المدرج 2025 م	الفرق بين 2025م و 2024م
	<b>المجموعة (28) مصروفات اتحادية أخرى:</b>			
282102	مردودات إيرادات محصلة عن سنوات سابقة	100,000	381,200	281,200
282103	تعويضات وأحكام	251,330,500	151,727,000	(99,603,500)
282104	فروق أسعار عملة	509,000	1,034,800	525,800
282105	دراسات واستشارات اتحادية	94,600,000	25,300,000	(69,300,000)
282106	المنتدى الاقتصادي العالمي	10,000,000	10,000,000	-
282114	سداد مستحقات مالية على الوزارات والجهات	98,000,000	1,722,544,000	1,624,544,000
282116	مصروفات اتحادية أخرى	800,000,000	670,000,000	(130,000,000)
282117	عقد مايكروسوفت (رخص وبرامج)	11,000,000	16,500,000	5,500,000
282119	احتياطي خاص	1,000,000,000	2,500,000,000	1,500,000,000
282121	النظام المالي للحكومة الاتحادية	101,253,000	83,250,000	(18,003,000)
282123	إنارة الشوارع الاتحادية	20,000,000	20,000,000	-
282125	مقرات لوزارة الخارجية خارج الدولة	150,000,000	150,000,000	-
282126	يوم زايد للعمل الإنساني الإماراتي	2,000,000	2,000,000	-
282134	مصروفات تأسيس صندوق الشيخ محمد بن راشد آل مكتوم	1,000,000	-	(1,000,000)
282136	سداد الالتزامات المالية عن المتعثرين لصندوق الابتكار	5,000,000	6,777,000	1,777,000
282137	مصاريف تشغيل صندوق محمد بن راشد للابتكار	14,500,000	16,000,000	1,500,000
282138	المخصصات المالية للمستشفيات والمراكز الطبية التابعة للمكتب الطبي	237,886,000	237,886,000	-
282142	مصاريف الاجتماعات السنوية لحكومة الإمارات	20,000,000	20,000,000	-
282144	سداد الضرائب المستحقة على الجهات الاتحادية	2,873,500	3,298,000	424,500
282148	تركيب أنظمة كشف الحرائق	13,000,000	13,000,000	-

## المجموعة (28) مصروفات اتحادية أخرى

رقم البند	اسم البند	المدرج 2024 م	المدرج 2025 م	الفرق بين 2025م و 2024م
282149	الاشتراك السنوي في نظام كشف الحرائق	7,014,000	6,932,000	(82,000)
282150	مشروع تتبع الشاحنات والشحنات	49,538,000	21,179,000	(28,359,000)
282151	توحيد الأنظمة الجمركية	21,400,000	-	(21,400,000)
282157	مصروفات مشاركة الدولة باجتماعات G20	11,300,000	-	(11,300,000)
282159	منصة المشتريات الحكومية	26,000,000	15,000,000	(11,000,000)
282160	مصروفات التعيينات والترقيات الاتحادية الضرورية	240,000,000	-	(240,000,000)
282163	المخصصات المالية لمعالي وزير الدولة	4,430,000	8,570,000	4,140,000
282164	مصروفات تدريب المواهب في الجهات الاتحادية	408,000	-	(408,000)
282165	سداد التزامات الجهات الاتحادية لعقود الإيجار التمويلي	102,000,000	100,000,000	(2,000,000)
282166	سداد مصروفات صيانة مباني وزارة الخارجية	64,000,000	-	(64,000,000)
282167	مصروفات اللجنة العليا للإشراف على مواجهة غسل الأموال وتمويل الإرهاب	62,950,000	65,000,000	2,050,000
282168	رسوم إدارة لصالح المصرف المركزي مقابل إدارة سندات الخزينة	15,000,000	27,650,000	12,650,000
282202	مصروفات تدريب المواهب في الجهات الاتحادية	1,000,000	-	(1,000,000)
282203	تمويل طلبات الجهات الاتحادية أثناء تنفيذ الميزانية	794,537,000	1,600,000,000	805,463,000
282204	دعم المتضررين من الأمطار والسيول في الدولة	-	1,500,000,000	1,500,000,000
282205	تقييم وبيع مباني وزارة الخارجية غير المستغلة خارج الدولة	-	19,000,000	19,000,000
282206	محفظة تنمية مشاريع الشراكة مع القطاع الخاص	-	10,000,000	10,000,000
28000	إجمالي مجموعة رقم 28 لجهات تقدم ميزانياتها على مستوى مجموعات الصرف الرئيسية	2,217,000	2,572,000	355,000
	<b>الإجمالي (3)</b>	<b>4,234,846,000</b>	<b>9,025,601,000</b>	<b>4,790,755,000</b>

# الفصل السادس



## الباب الثالث (الأصول)

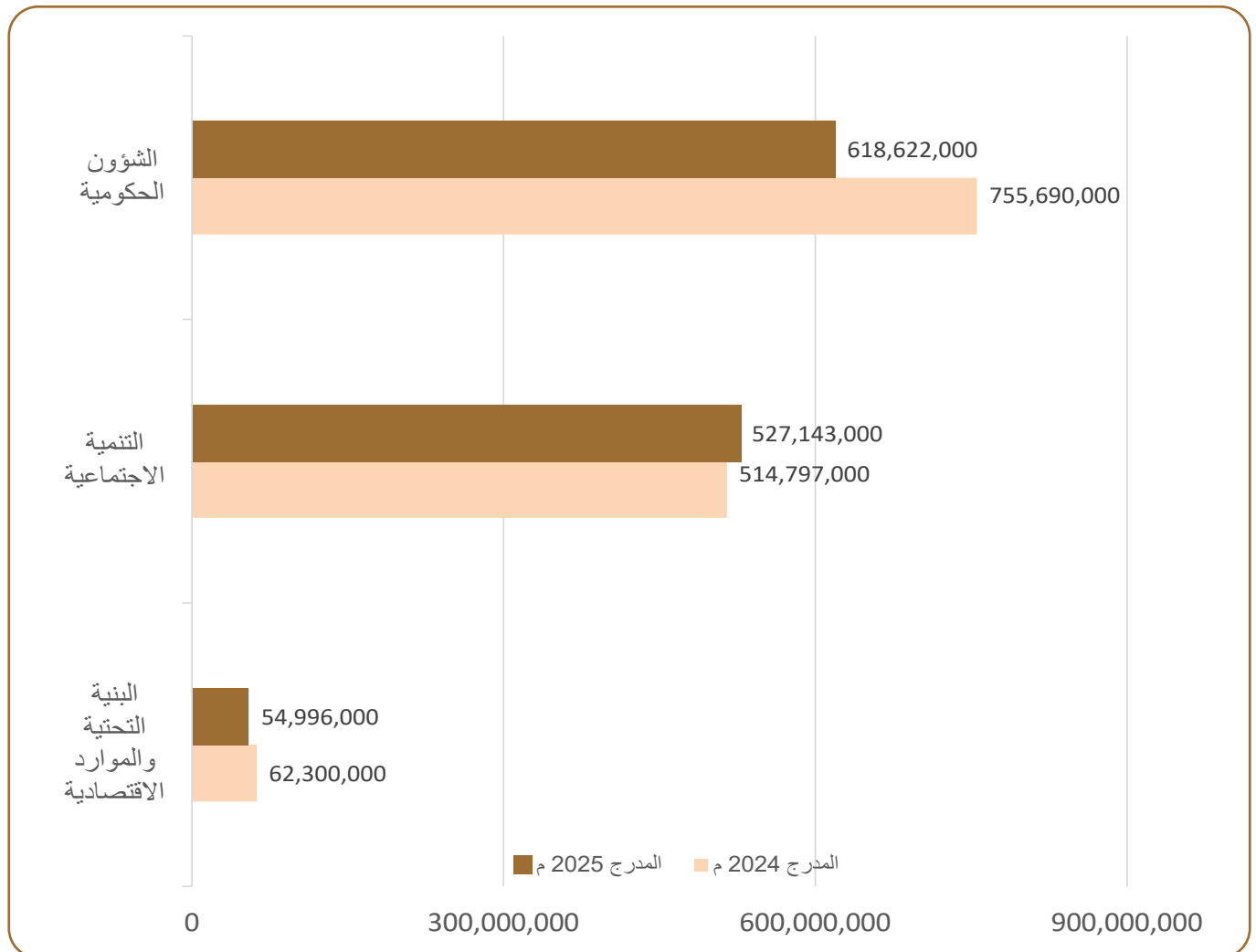
إجمالي الأصول في الميزانية العامة للاتحاد موزعة حسب  
القطاعات والبنود للسنة المالية 2025 م مقارنة بالمدرج  
للسنة المالية 2024 م.

• حزمة الأصول الثابتة.

مقارنة بالسنة المالية 2024م

اسم القطاع	المدرج 2024 م	النسبة %	المدرج 2025 م	النسبة %
الشؤون الحكومية	755,690,000	56.7%	618,622,000	51.5%
البنية التحتية والموارد الاقتصادية	62,300,000	4.7%	54,996,000	4.6%
التنمية الاجتماعية	514,797,000	38.6%	527,143,000	43.9%
الإجمالي	1,332,787,000	100%	1,200,761,000	100%

إجمالي الأصول (الثابتة) موزعة على القطاعات للسنة المالية 2025م مقارنة بالسنة المالية 2024 م



مقارنة بالسنة المالية 2024م

البيان	المدرج 2024م	المدرج 2025م	الفرق بين 2025م و 2024م
<b>الشؤون الحكومية :</b>			
المجلس الوطني الاتحادي	3,145,000	4,500,000	1,355,000
وزارة الخارجية	67,036,000	115,475,000	48,439,000
وزارة الداخلية	106,000,000	51,000,000	(55,000,000)
الهيئة الاتحادية للهوية والجنسية والجمارك وأمن المنافذ	84,444,000	71,623,000	(12,821,000)
وزارة المالية	5,488,000	8,128,000	2,640,000
وزارة العدل	65,971,000	13,710,000	(52,261,000)
وزارة الدولة لشؤون المجلس الوطني	792,000	600,000	(192,000)
وزارة دولة - معالي د. ميثاء الشامسي	2,000		(2,000)
مكتب الشؤون السياسية لنائب رئيس الدولة	1,070,000	950,000	(120,000)
مكتب وزير التسامح والتعايش	350,000	350,000	0
جهاز الإمارات للمحاسبة	2,500,000		(2,500,000)
الهيئة الاتحادية للموارد البشرية الحكومية	1,130,000	1,030,000	(100,000)
المجلس الاتحادي للتركيبة السكانية	100,000	400,000	300,000
وكالة الإمارات للفضاء	300,612,000	236,968,000	(63,644,000)
الهيئة العامة لتنظيم قطاع الاتصالات والحكومة الرقمية	111,890,000	111,871,000	(19,000)
مكتب الضبط القضائي الاتحادي	5,160,000	2,017,000	(3,143,000)
<b>الإجمالي (1)</b>	<b>755,690,000</b>	<b>618,622,000</b>	<b>(137,068,000)</b>

## مقارنة بالسنة المالية 2024م

البيان	المدرج 2024م	المدرج 2025م	الفرق بين 2025م و 2024م
البنية التحتية والموارد الاقتصادية :			
وزارة الاقتصاد	6,156,000	7,102,000	946,000
وزارة الطاقة والبنية التحتية	19,780,000	14,189,000	(5,591,000)
وزارة التغير المناخي والبيئة	5,410,000	4,440,000	(970,000)
وزارة الصناعة و التكنولوجيا المتقدمة	4,435,000	1,950,000	(2,485,000)
المركز الاتحادي للمعلومات الجغرافية	9,560,000	8,150,000	(1,410,000)
هيئة الأوراق المالية والسلع	3,800,000	9,455,000	5,655,000
الهيئة الاتحادية للرقابة النووية	2,559,000	4,000,000	1,441,000
وزارة الاستثمار	10,600,000	5,710,000	(4,890,000)
<b>الإجمالي (2)</b>	<b>62,300,000</b>	<b>54,996,000</b>	<b>(7,304,000)</b>
التنمية الاجتماعية :			
وزارة التربية والتعليم	7,052,000	4,708,000	(2,344,000)
الوكالة الاتحادية للتعليم المبكر	455,000	455,000	0
مؤسسة الإمارات للتعليم المدرسي	7,739,000	19,559,000	11,820,000
وزارة الصحة ووقاية المجتمع	31,798,000	7,600,000	(24,198,000)
مؤسسة الإمارات للخدمات الصحية	250,068,000	265,800,000	15,732,000
مؤسسة الإمارات للدواء	0	3,481,000	3,481,000
وزارة الموارد البشرية والتوطين	55,736,000	57,135,000	1,399,000

مقارنة بالسنة المالية 2024م

البيان	المدرج 2024م	المدرج 2025م	الفرق بين 2025م و 2024م
وزارة تنمية المجتمع	2,822,000	2,278,000	(544,000)
وزارة الثقافة	3,630,000	3,724,000	94,000
وكالة أنباء الإمارات	1,220,000	330,000	(890,000)
مجلس الإمارات للإعلام	16,500,000	5,650,000	(10,850,000)
جامعة الإمارات العربية المتحدة	68,823,000	73,763,000	4,940,000
مجمع كليات التقنية العليا	57,200,000	61,096,000	3,896,000
جامعة زايد	5,100,000	0	(5,100,000)
الهيئة العامة للرياضة	375,000	955,000	580,000
المؤسسة الاتحادية للشباب	0	3,590,000	3,590,000
الهيئة العامة للشؤون الإسلامية والأوقاف و الزكاة	2,140,000	3,320,000	1,180,000
صندوق الزكاة	150,000	0	(150,000)
أكاديمية أنور قرقاش الدبلوماسية	1,327,000	457,000	(870,000)
المجلس الأعلى للأفومة والطفولة	50,000	460,000	410,000
مجلس الإمارات للتوازن بين الجنسين	2,012,000	2,012,000	0
المركز الوطني للمناصرة	600,000	10,770,000	10,170,000
<b>الإجمالي (3)</b>	<b>514,797,000</b>	<b>527,143,000</b>	<b>12,346,000</b>
<b>الإجمالي العام</b>	<b>1,332,787,000</b>	<b>1,200,761,000</b>	<b>(132,026,000)</b>

## حزمة ( الأصول الثابتة )

رقم البند	اسم البند	المدرج 2024م	النسبة %	المدرج 2025م	النسبة %	الفرق بين 2025م و2024م
<b>3112</b>	<b>مباني وإنشاءات:</b>					
311201	مباني حكومية	832	0.00%	403,582	0.03%	402,750
311210	البيوت الجاهزة - الكرافانات	155,000	0.01%	155,000	0.01%	0
311211	محطات توليد الكهرباء	816,712	0.1%	816,712	0.1%	0
311215	التحسينات على المباني	916,400	0%	2,716,400	0.2%	1,800,000
311902	دراسات وتصاميم لمشاريع المباني الحكومية	3,857,310	0.3%	5,657,310	0.5%	1,800,000
311904	مباني حكومية تحت الإنشاء	39,430,930	3.0%	8,500,000	0.7%	(30,930,930)
311905	صيانة المباني والإضافات الصغرى	17,720,188	1.33%	44,018,158	3.67%	26,297,970
	<b>الإجمالي (1)</b>	<b>62,897,372</b>	<b>4.7%</b>	<b>62,267,162</b>	<b>5.2%</b>	<b>(630,210)</b>
<b>3114</b>	<b>وسائل النقل بري وبحري وجوي:</b>					
311401	السيارات والناقلات	39,195,075	2.9%	46,740,000	3.9%	7,544,925
311402	سيارات المطافى	5,000,000	0.4%	5,000,000	0.4%	0
311406	قوارب	1,700,000	0%		0.0%	(1,700,000)
	<b>الإجمالي (2)</b>	<b>45,895,075</b>	<b>3.4%</b>	<b>51,740,000</b>	<b>4.3%</b>	<b>5,844,925</b>
<b>3116</b>	<b>آليات ومعدات:</b>					
311601	آليات ومعدات ثقيلة	75,000	0.0%	75,000	0.0%	0
311602	آلات ومعدات إلكترونية وميكانيكية	6,766,265	0.5%	9,635,614	0.8%	2,869,349
311603	آلات ومعدات التصوير والتسجيل	6,471,979	0.5%	15,018,928	1.3%	8,546,949
311604	آلات ومعدات هندسية	4,481	0%	6,656	0%	2,175
311605	آلات ومعدات صحية	45,052,731	3.4%	51,304,528	4.3%	6,251,797
311606	أجهزة ومعدات رياضية	59,242	0.00%	113,730	0.009%	54,488
311609	آلات موسيقية	0	0.0%		0%	0
311610	أجهزة المختبرات و المعامل	46,621,694	3.5%	51,524,608	4.3%	4,902,914
311613	أسلحة	100,000	0.01%	100,000	0.01%	0
311618	أجهزة أمنية متخصصة	12,200,000	0.9%	9,181,347	0.8%	(3,018,653)
	<b>الإجمالي (3)</b>	<b>117,351,392</b>	<b>8.8%</b>	<b>136,960,411</b>	<b>11%</b>	<b>19,609,019</b>
<b>3117</b>	<b>أجهزة كمبيوتر:</b>					
311701	شراء حاسب آلي وملحقاته	37,975,465	2.8%	39,340,715	3.3%	1,365,250
311702	الطابعات	2,073,875	0.2%	2,016,893	0.2%	(56,982)

حزمة ( الأصول الثابتة )

رقم البند	اسم البند	المدرج 2024م	النسبة %	المدرج 2025م	النسبة %	الفرق بين 2025م و2024م
311703	الخوادم -السيرفرات	25,742,988	1.9%	22,538,061	1.9%	(3,204,927)
311704	أجهزة الشبكات و الربط	33,889,089	2.5%	36,561,756	3.0%	2,672,667
312202	المخزون - مصروفات مكتبية عامة	2,000	0%		0%	(2,000)
	<b>الإجمالي (4)</b>	<b>99,683,417</b>	<b>7.5%</b>	<b>100,457,425</b>	<b>8.4%</b>	<b>774,008</b>
<b>3118</b>	<b>برامج كمبيوتر:</b>					
311801	برامج تخطيط موارد المؤسسات	298,642,553	22.4%	182,010,253	15.2%	(116,632,300)
311802	رخص البرامج	143,030,896	10.7%	160,952,586	13.4%	17,921,690
317101	التطبيقات وبرامج الكمبيوتر	0	0.0%	360,000	0.0%	360,000
	<b>الإجمالي (5)</b>	<b>441,673,449</b>	<b>33.1%</b>	<b>343,322,839</b>	<b>28.6%</b>	<b>(98,350,610)</b>
<b>3117</b>	<b>أجهزة كمبيوتر:</b>					
311706	البدالات	750,000	0.1%	80,000	0.0%	(670,000)
311707	أجهزة سلكية ولاسلكية	1,030,000	0.1%	1,040,000	0.1%	10,000
	<b>الإجمالي (6)</b>	<b>1,780,000</b>	<b>0.1%</b>	<b>1,120,000</b>	<b>0.1%</b>	<b>(660,000)</b>
<b>3113</b>	<b>الأثاث والتركيبات:</b>					
311301	أثاث مكتب (شراء أثاث )	79,177,284	5.9%	77,504,646	6.5%	(1,672,638)
311302	أثاث السكن	3,800,000	0.3%	11,000,000	0.9%	7,200,000
311501	أجهزة ومعدات مكتب - تكاليف	50,000	0.0%	200,000	0.017%	150,000
	<b>الإجمالي (7)</b>	<b>83,027,284</b>	<b>6.2%</b>	<b>88,704,646</b>	<b>7.4%</b>	<b>5,677,362</b>
<b>3119</b>	<b>إنشاءات قيد الإنجاز - تكاليف</b>					
311910	مشاريع فضائية	298,680,000	22%	229,130,517	19.1%	(69,549,483)
311911	أصول قيد التنفيذ - برامج	54,750,000	4%	54,750,000	4.6%	0
317301	الأصول غير الملموسة قيد التنفيذ - الأنظمة المطورة داخلياً	9,464,011	1%	8,000,000	0.7%	(1,464,011)
	<b>الإجمالي (8)</b>	<b>362,894,011</b>	<b>27%</b>	<b>291,880,517</b>	<b>24.3%</b>	<b>0</b>
<b>3131</b>	<b>أصول طبيعية أخرى:</b>					
313101	حيوانات	50,000	0%	50,000	0%	0
	<b>الإجمالي (9)</b>	<b>50,000</b>	<b>0%</b>	<b>50,000</b>	<b>0%</b>	<b>0</b>
	إجمالي مجموعة رقم 31 لجهات تقدم ميزانيتها على مستوى مجموعات الصرف الرئيسية (10)	117,535,000	9%	124,258,000	10.3%	6,723,000
	<b>الإجمالي العام</b>	<b>1,332,787,000</b>	<b>100%</b>	<b>1,200,761,000</b>	<b>100%</b>	<b>(130,561,989)</b>

# الفصل السابع



## الباب الثالث (الأصول)

**إجمالي الأصول في الميزانية العامة للاتحاد موزعة حسب القطاعات والبنود للسنة المالية 2025 م مقارنة بالمدرج للسنة المالية 2024 م.**

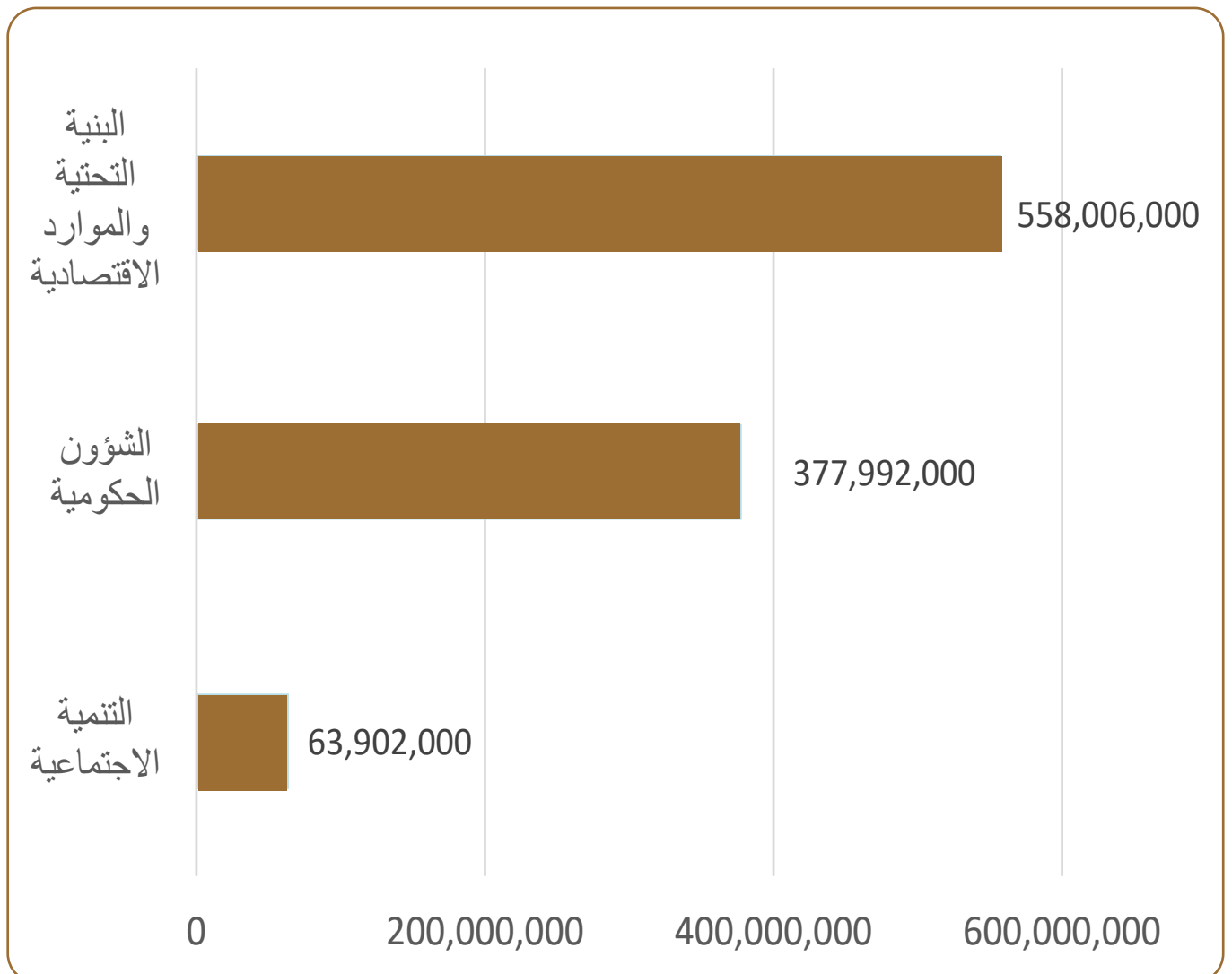
- حزمة الأصول قيد الإنجاز (المشروعات).
- حزمة الأصول الجارية (الاستثمارات المالية).

البيان	المدرج 2025م
<b>الشؤون الحكومية :</b>	
وزارة الخارجية	85,000,000
وزارة الداخلية	154,592,000
الهيئة الاتحادية للهوية و الجنسية و الجمارك و أمن المنافذ	118,400,000
وزارة العدل	20,000,000
<b>الإجمالي (1)</b>	<b>377,992,000</b>
<b>البنية التحتية والموارد الاقتصادية :</b>	
وزارة الطاقة والبنية التحتية	558,006,000
<b>الإجمالي (2)</b>	<b>558,006,000</b>
<b>التنمية الاجتماعية :-</b>	
مؤسسة الإمارات للخدمات الصحية	36,402,000
وزارة تنمية المجتمع	27,500,000
<b>الإجمالي (3)</b>	<b>63,902,000</b>
<b>الإجمالي العام</b>	<b>999,900,000</b>

موزعة حسب القطاعات

البيان	المدرج 2025م
الشؤون الحكومية	377,992,000
البنية التحتية والموارد الاقتصادية	558,006,000
التنمية الاجتماعية	63,902,000
الإجمالي	999,900,000

إجمالي حزمة الأصول قيد الإنجاز - المشروعات (حسب القطاعات للسنة المالية 2025 م)

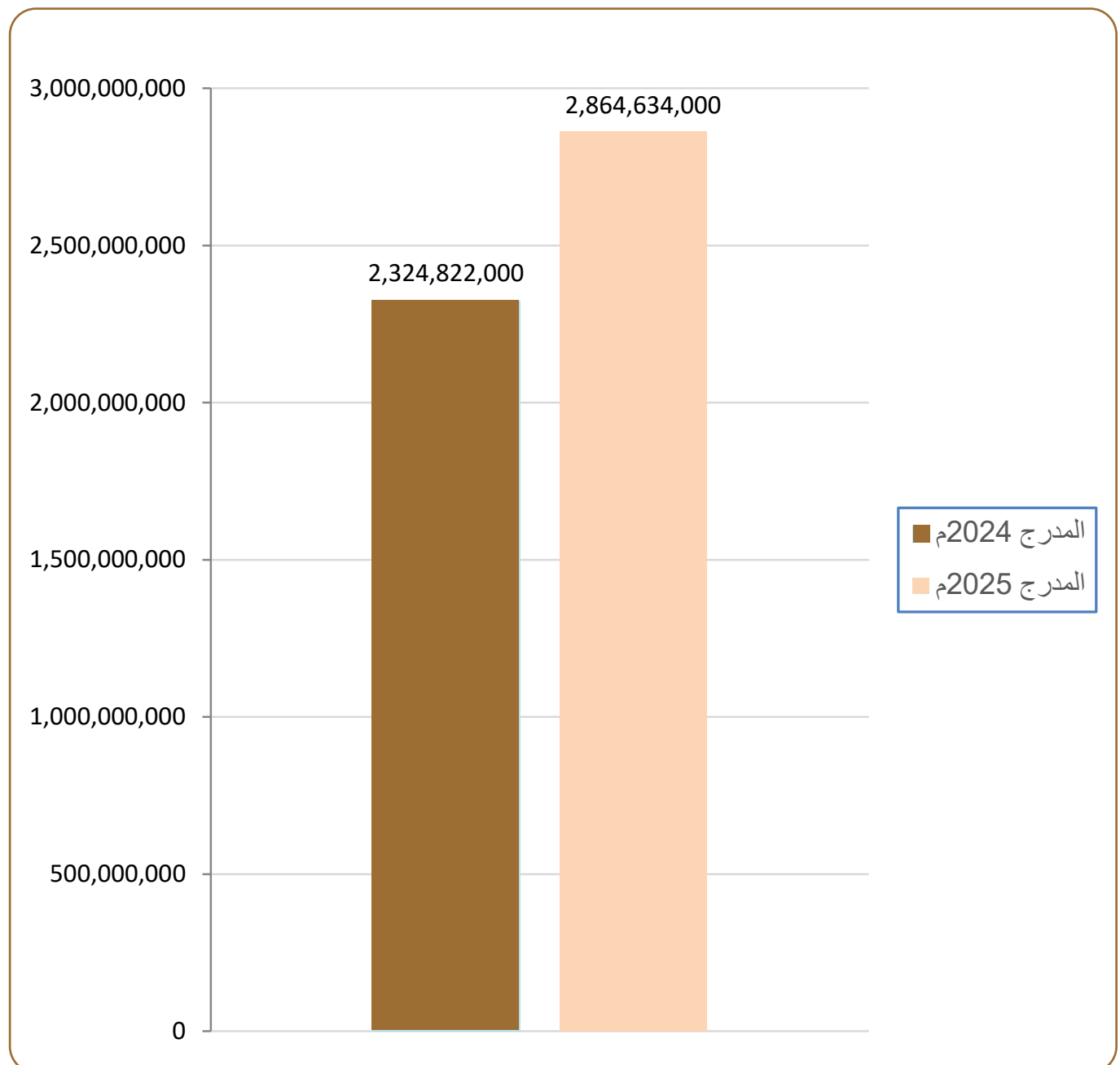


للسنة المالية 2025م مقارنة بالمدرج للسنة المالية 2024م

البيان	المدرج 2024م	المدرج 2025م
إجمالي حزمة الأصول الجارية (الاستثمارات المالية )	2,324,822,000	2,864,634,000

الاستثمارات المالية في الميزانية العامة للاتحاد للسنة المالية 2025م

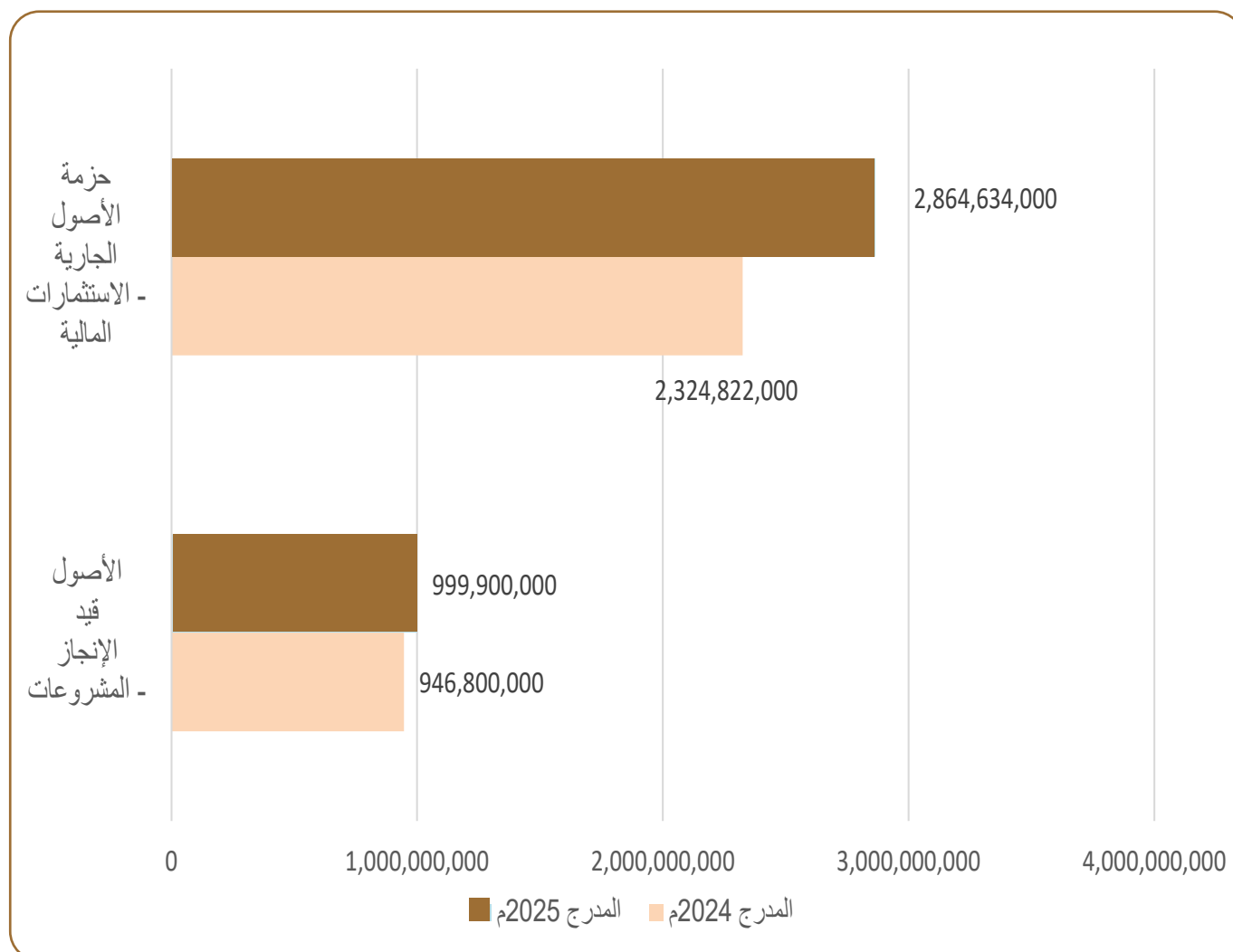
مقارنةً بالمدرج للسنة المالية 2024م



في الميزانية العامة للاتحاد للسنة المالية 2025م مقارنةً بالمدرج للسنة المالية 2024م

البيان	المدرج 2024م	النسبة %	المدرج 2025م	النسبة %
الأصول قيد الإنجاز - المشروعات	946,800,000	29%	999,900,000	26%
حزمة الأصول الجارية - الاستثمارات المالية	2,324,822,000	71%	2,864,634,000	74%
الإجمالي العام	3,271,622,000	100%	3,864,534,000	100%

المشروعات والاستثمارات المالية في الميزانية العامة للاتحاد للسنة المالية 2025م  
مقارنةً بالمدرج 2024 م



عن السنة المالية 2025 م موزعة حسب بنود الصرف المختلفة مقارنةً بالسنة المالية 2024 م

رقم البند	البيان	المدرج 2024م	المدرج 2025م
	<b>الاستثمارات المحلية:</b>		
314122	جهاز الإمارات للاستثمار	650,000,000	650,000,000
314123	مصرف الإمارات للتنمية	50,000,000	50,000,000
314127	مساهمة الحكومة الاتحادية في تمويل مشروع قطار الاتحاد	1,397,874,000	1,974,784,000
314128	الشركة الاتحادية لتأمين ائتمان الصادرات الوطنية	125,000,000	125,000,000
314503	الاستثمارات في جهات منشآت تابعة - مؤسسة الإمارات العقارية	45,048,000	15,500,000
311801	برامج تخطيط موارد المؤسسات	0	25,000,000
311911	أصول قيد التنفيذ - برامج	56,900,000	24,350,000
	<b>الإجمالي</b>	<b>2,324,822,000</b>	<b>2,864,634,000</b>

# الفصل الثامن



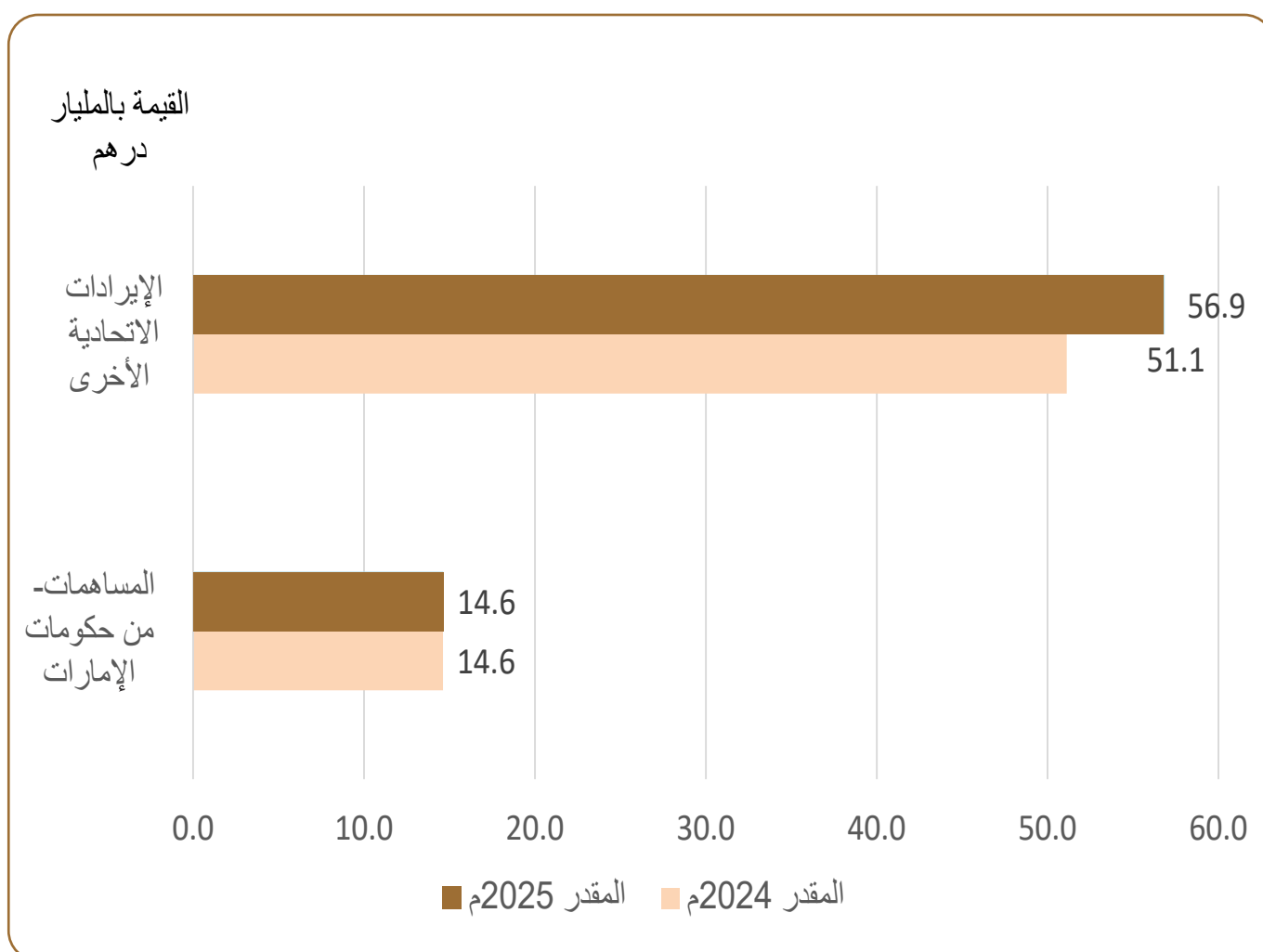
## **الإيرادات المقدرة عن السنة المالية 2025م مقارنة بالسنة المالية 2024م**

- الإيرادات المقدرة موزعة حسب المجموعات الرئيسية والفرعية عن السنة المالية 2025 م مقارنةً بالإيرادات المقدرة للسنة المالية 2024م
- إجمالي الإيرادات المقدرة موزعة حسب البنود للسنة المالية 2025م مقارنةً بالإيرادات المقدرة للسنة المالية 2024م.

## مقارنةً بالسنة المالية 2024 م

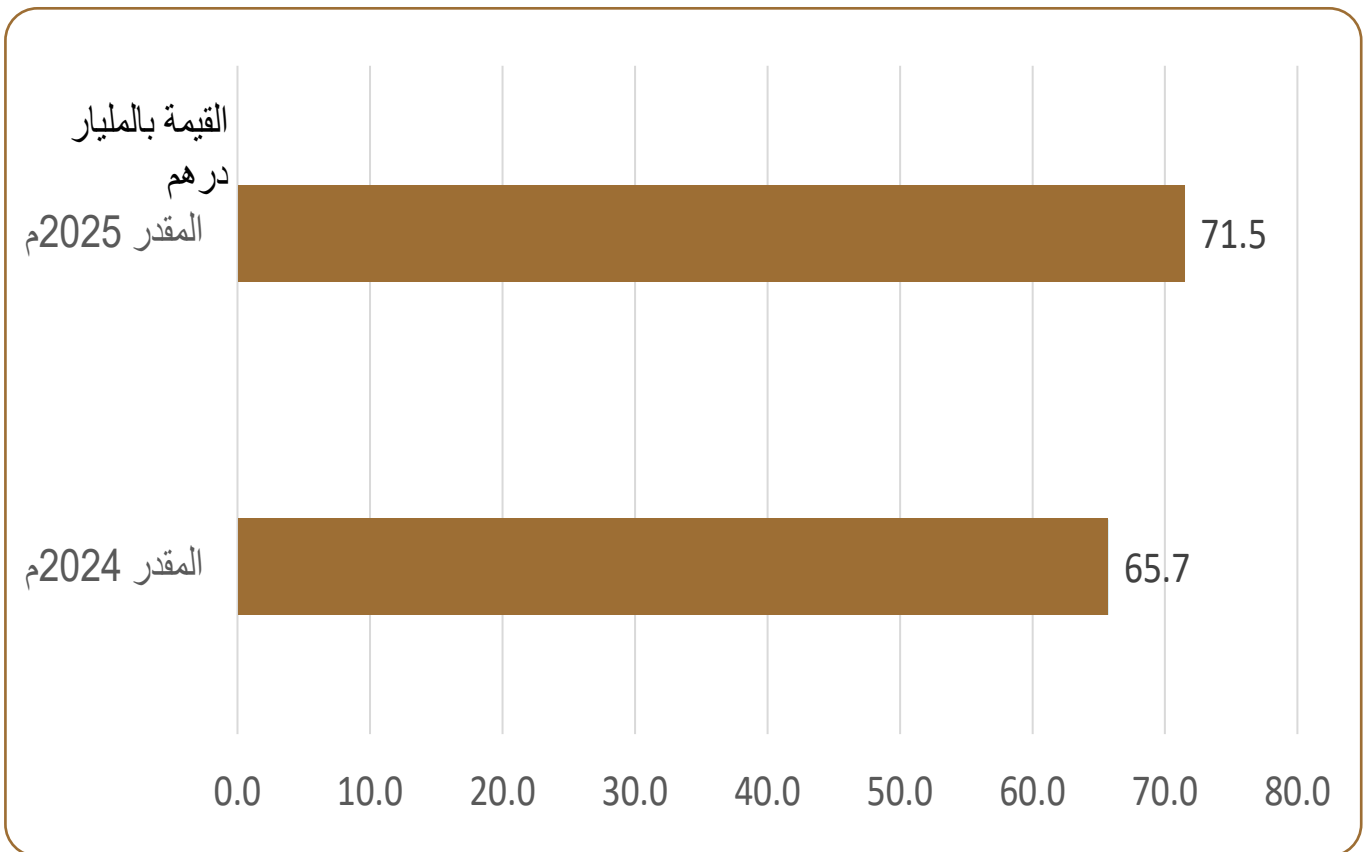
النسبة %	المقدر 2025 م	النسبة %	المقدر 2024 م	البيان
20%	14,640,903,000	22%	14,614,653,000	المساهمات - من حكومات الإمارات
80%	56,859,097,000	78%	51,113,347,000	الإيرادات الاتحادية الأخرى
100%	71,500,000,000	100%	65,728,000,000	الإجمالي العام

إجمالي الإيرادات المقدر تحصيلها في السنة المالية 2025 م  
مقارنةً بالمقدر للسنة المالية 2024 م موزعةً حسب البنود



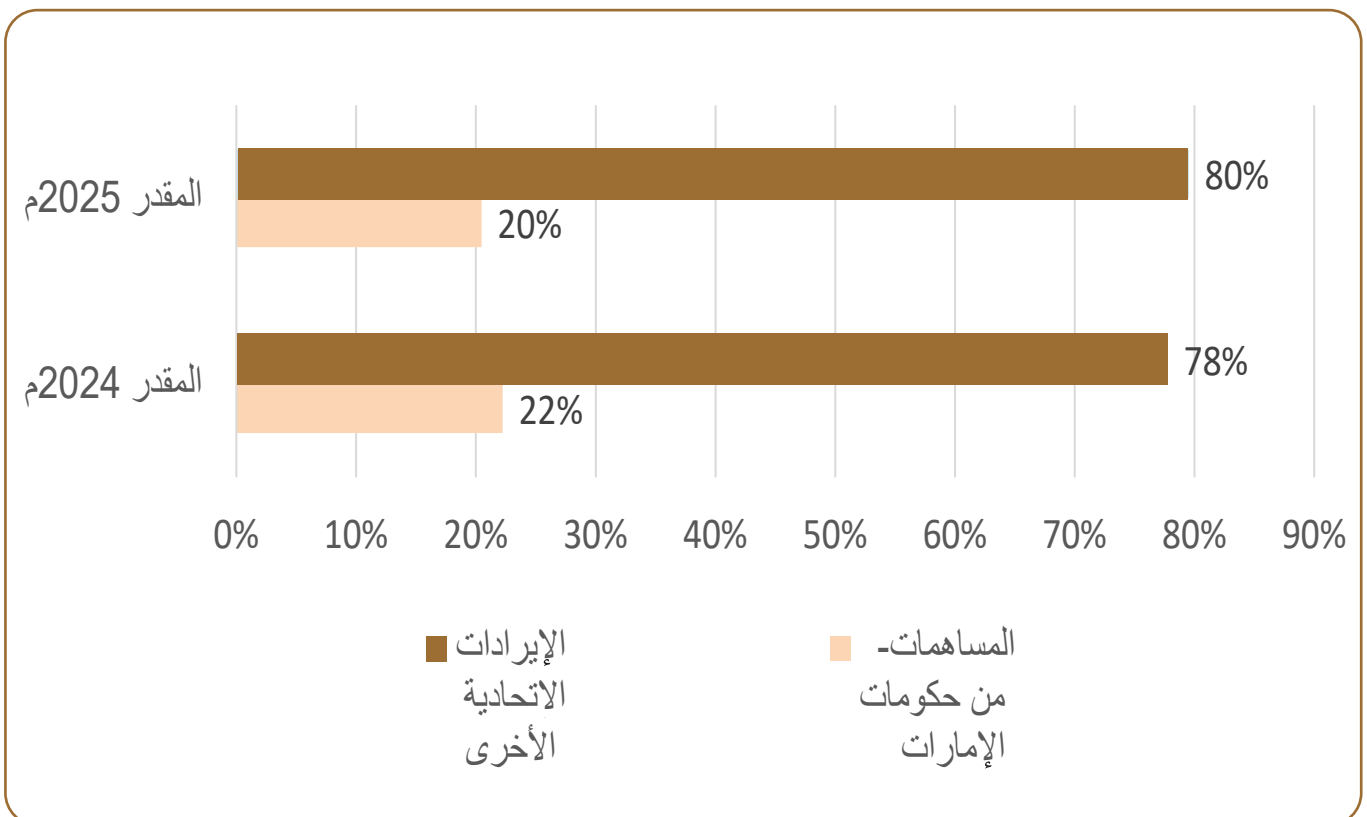
## إجمالي الإيرادات المقدّر تحصيلها في السنة المالية 2025م

### مقارنةً بالسنة المالية 2024م



## نسبة الإيرادات المقدّر تحصيلها في السنة المالية 2025م

### مقارنةً بالسنة المالية 2024م



إجمالي الإيرادات المقدر تحصيلها في السنة المالية 2025م  
مقارنة بالإيرادات المقدرة للسنة المالية 2024م

موزعة حسب المجموعات

المجموعة	اسم المجموعة	تقديرات 2024 م	النسبة %	تقديرات 2025 م	النسبة %
114	الضرائب على السلع والخدمات :				
1141	الضرائب العامة على السلع والخدمات	10,105,230,000	15.4%	11,333,644,000	15.9%
1142	المكوس الانتقائية	1,162,758,000	1.8%	1,307,220,000	1.8%
	الإجمالي (1)	11,267,988,000	17.1%	12,640,864,000	17.7%
121	مساهمات الضمان الاجتماعي :				
1211	اشتراكات التقاعد عسكريين	450,000,000	0.7%	470,000,000	0.7%
	الإجمالي (2)	450,000,000	0.7%	470,000,000	0.7%
13	المساهمات :				
1331	مساهمات من الإمارات - نقداً	8,039,633,000	12.2%	13,181,787,000	18.4%
1332	مساهمات من الإمارات - خدمات	6,329,204,000	9.6%	1,200,000,000	1.7%
1335	مساهمة ديوان الرئاسة - نقداً	245,816,000	0.4%	259,116,000	0.4%
	الإجمالي (3)	14,614,653,000	22.2%	14,640,903,000	20.5%
14	إيرادات اتحادية أخرى :				
141	دخل الملكية				
1411	فوائد وفروق تحويل عملة	2,549,157,000	3.9%	3,223,175,630	4.5%
1412	الأرباح الموزعة والحصص	7,142,170,000	10.9%	9,992,797,000	14.0%
1415	حقوق الامتياز	7,450,000,000	11.3%	7,500,000,000	10.5%
	الإجمالي (4)	17,141,327,000	26.1%	20,715,972,630	29.0%
142	مبيعات السلع و الخدمات :				
1421	إيجار مباني ومعدات حكومية	29,574,500	0.04%	56,267,000	0.08%
1422	رسوم إصدار رخص ووثائق وشهادات وتصاريح	17,966,659,000	27.3%	18,538,851,627	25.9%

إجمالي الإيرادات المقدّر تحصيلها في السنة المالية 2025م  
مقارنة بالإيرادات المقدرة للسنة المالية 2024م

موزعة حسب المجموعات

المجموعة	اسم المجموعة	تقديرات 2024 م	النسبة %	تقديرات 2025 م	النسبة %
1423	رسوم اختبارات	233,870,000	0.4%	254,210,000	0.4%
1424	رسوم القيد والتسجيل	501,321,750	0.8%	551,051,952	0.8%
1425	بيع مطبوعات وتسجيلات	4,383,200	0.01%	2,572,641	0.004%
1426	رسوم تصديق وثائق	1,095,838,550	1.7%	943,323,000	1.3%
1427	الإعلان والنشر	255,879,000	0.4%	290,891,000	0.4%
1428	بيع منتجات	500,000	0.001%	300,000	0.000%
1429	رسوم امتلاك واستخدام	79,020,000	0.1%	80,020,000	0.1%
	<b>الإجمالي (5)</b>	<b>20,167,046,000</b>	<b>30.7%</b>	<b>20,717,487,220</b>	<b>29.0%</b>
143	<b>بيع أصول وبيع أخرى :</b>				
1431	الغرامات والجزاءات والتعويضات	374,947,500	0.6%	496,019,150	0.7%
	<b>الإجمالي (6)</b>	<b>374,947,500</b>	<b>0.6%</b>	<b>496,019,150</b>	<b>0.7%</b>
145	<b>إيرادات متنوعة :</b>				
1441	هبات - تبرعات جارية	3,300,000	0.005%	1,300,000	0.002%
1442	هبات - تبرعات رأسمالية	0	0%	100,000	0%
1451	إيرادات مردودات مصروفات وأمانات	51,390,000	0.08%	85,309,000	0.1%
1452	أتعاب الخبراء	19,156,500	0.03%	16,327,000	0.02%
1453	مبيعات المواد المستخدمة	10,331,000	0.02%	7,623,000	0.01%
1454	العمولات	12,560,000	0.02%	10,174,000	0.01%
1455	إيرادات متنوعة	1,615,301,000	2.46%	1,697,921,000	2.37%
	<b>الإجمالي (7)</b>	<b>1,712,038,500</b>	<b>2.6%</b>	<b>1,818,754,000</b>	<b>2.5%</b>
	<b>إجمالي الإيرادات الاتحادية الأخرى (الإجمالي 4 + 5 + 6 + 7)</b>	<b>39,395,359,000</b>	<b>60%</b>	<b>43,748,233,000</b>	<b>61%</b>
	<b>إجمالي الإيرادات</b>	<b>65,728,000,000</b>	<b>100%</b>	<b>71,500,000,000</b>	<b>100%</b>

مقارنةً بالسنة المالية 2024م

النسبة %	تقديرات 2025م	النسبة %	تقديرات 2024م	البيان
				<b>مساهمات الإمارات :</b>
18%	13,158,350,000	20%	13,145,990,000	مساهمة إمارة أبوظبي
2%	1,200,000,000	2%	1,200,000,000	مساهمة إمارة دبي
0.4%	259,116,000	0.4%	245,816,000	مساهمة ديوان الرئاسة
<b>20.4%</b>	<b>14,617,466,000</b>	<b>22.2%</b>	<b>14,591,806,000</b>	<b>الإجمالي (1)</b>
				<b>الشؤون الحكومية :</b>
1.3%	903,552,000	1.6%	1,039,050,000	وزارة الخارجية
0.01%	10,230,000	0.02%	10,230,000	وزارة الدفاع
0.2%	175,000,000	0.3%	165,000,000	وزارة الداخلية
0.4%	318,823,000	0.3%	225,578,000	وزارة العدل
62.0%	44,318,860,000	59.5%	39,101,138,000	وزارة المالية
<b>64.0%</b>	<b>45,726,465,000</b>	<b>61.7%</b>	<b>40,540,996,000</b>	<b>الإجمالي (2)</b>
				<b>البنية التحتية والموارد الاقتصادية :</b>
1.1%	752,000,000	0.9%	615,000,000	وزارة الاقتصاد
0.8%	550,565,000	0.8%	548,053,000	وزارة الطاقة والبنية التحتية
0.1%	67,757,000	0.1%	64,147,000	وزارة الصناعة والتكنولوجيا المتقدمة
0.1%	92,690,000	0.2%	100,627,000	وزارة التغير المناخي والبيئة
<b>2.05%</b>	<b>1,463,012,000</b>	<b>2.02%</b>	<b>1,327,827,000</b>	<b>الإجمالي (3)</b>
				<b>التنمية الاجتماعية :</b>
0.03%	24,000,000	0.0%	14,816,000	وزارة التربية والتعليم
0.1%	50,500,000	0.1%	44,500,000	مؤسسة الإمارات للتعليم المدرسي
0.002%	1,139,000	0.1%	38,039,000	وزارة الثقافة
0.2%	115,000,000	0.6%	399,189,000	وزارة الصحة ووقاية المجتمع
0.8%	543,080,000	0.8%	521,080,000	مؤسسة الإمارات للخدمات الصحية
9.4%	6,751,000,000	9.9%	6,500,080,000	وزارة الموارد البشرية والتوطين
0.001%	870,000	0.001%	882,000	وزارة تنمية المجتمع
<b>10.5%</b>	<b>7,485,589,000</b>	<b>11.4%</b>	<b>7,518,586,000</b>	<b>الإجمالي (4)</b>
76%	54,675,066,000	75%	49,387,409,000	جملة القطاعات ( الإجمالي 2 + 3 + 4 )
3.1%	2,207,468,000	2.4%	1,748,785,000	إيرادات الجهات المستقلة : تم تضمينها في الميزانية
<b>100%</b>	<b>71,500,000,000</b>	<b>100%</b>	<b>65,728,000,000</b>	<b>الإجمالي العام</b>

# الفصل التاسع



## ميزانية الوظائف للسنة المالية 2025 م مقارنة بالسنة المالية 2024 م

- صافي ميزانية الوظائف حسب الوزارات.
- صافي ميزانية الوظائف حسب القطاعات والوزارات.

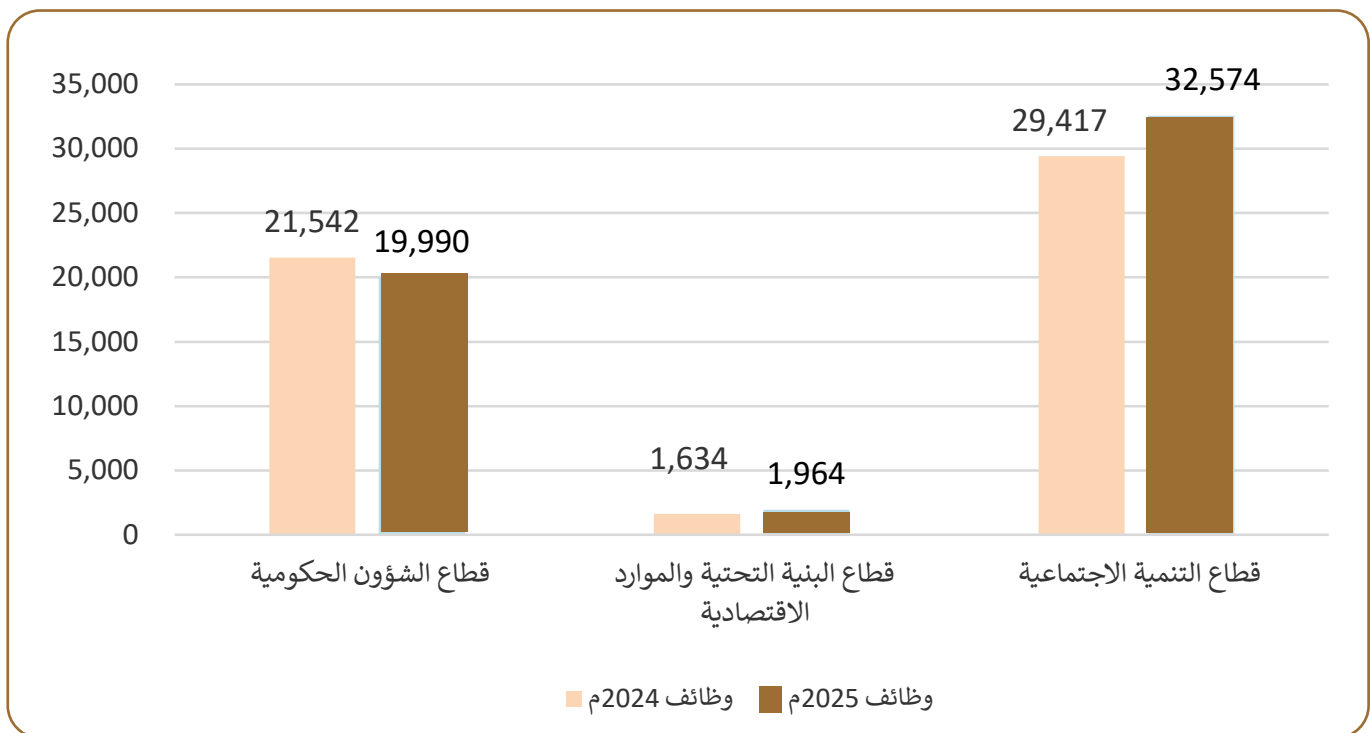
## مقارنةً بالسنة المالية 2024 م

2025م		2024م		البيان
%	عدد الوظائف	%	عدد الوظائف	
				قطاع الشؤون الحكومية
0.1%	36	0.1%	36	وزارة الدولة
2.8%	1,512	2.9%	1,518	وزارة الخارجية
0.1%	54	0.1%	43	وزارة الدولة لشؤون المجلس الوطني
29.6%	16,158	34.1%	17,940	وزارة الداخلية
3.5%	1,883	3.3%	1,758	وزارة العدل
0.6%	347	0.5%	247	وزارة المالية
36.7%	19,990	41.0%	21,542	الإجمالي (1)
				قطاع البنية التحتية والموارد الاقتصادية
0.8%	463	0.7%	355	وزارة الاقتصاد
1.2%	669	1.2%	640	وزارة الطاقة والبنية التحتية
1.0%	549	0.9%	483	وزارة التغير المناخي و البيئة
0.3%	185	0.3%	156	وزارة الصناعة والتكنولوجيا المتقدمة
0.2%	98	0.0%	0	وزارة الاستثمار
3.6%	1,964	3.1%	1,634	الإجمالي (2)
				قطاع التنمية الاجتماعية
32.3%	17,630	1.8%	969	وزارة التربية والتعليم بعد فصل المؤسسة
0.0%		28.2%	14,812	مؤسسة الإمارات للتعليم المدرسي
0.5%	280	0.6%	324	وزارة الثقافة
1.4%	779	1.2%	629	وزارة الصحة ووقاية المجتمع
21.9%	11,917	20.4%	10,714	مؤسسة الإمارات للخدمات الصحية
0.0%		0.2%	81	الوكالة الاتحادية للتعليم المبكر
2.2%	1,182	2.2%	1,134	وزارة الموارد البشرية والتوطين
1.5%	786	1.4%	754	وزارة تنمية المجتمع
59.8%	32,574	55.9%	29,417	الإجمالي (3)
100%	54,528	100%	52,593	الإجمالي العام

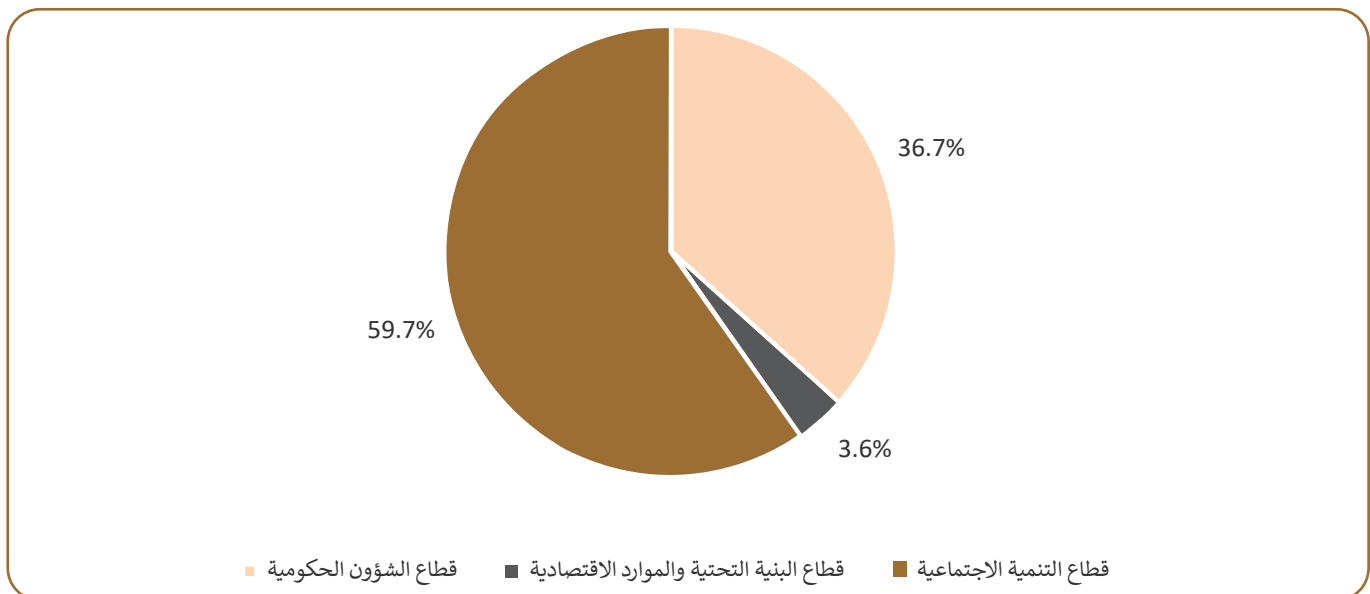
طبقاً للقطاعات

البيان	وظائف 2024م	النسبة %	وظائف 2025م	النسبة %
قطاع الشؤون الحكومية	21,542	41.0%	19,990	36.7%
قطاع البنية التحتية والموارد الاقتصادية	1,634	3.1%	1,964	3.6%
قطاع التنمية الاجتماعية	29,417	55.9%	32,574	59.7%
الإجمالي العام	52,593	100%	54,528	100%

صافي الوظائف للسنة المالية 2025 م طبقاً للقطاعات مقارنة بالسنة المالية 2024 م



صافي الوظائف للسنة المالية 2025م طبقاً للقطاعات



# الفصل العاشر



**الجهات المستقلة والملحقة بالميزانية العامة للاتحاد عن  
السنة المالية 2025 مقارنة بالمدرج للسنة المالية 2024م،  
حسب ما وردت في القانون الاتحادي رقم (1) لسنة 2025م في  
شأن ربط الميزانية العامة للاتحاد عن السنة المالية 2025م.**

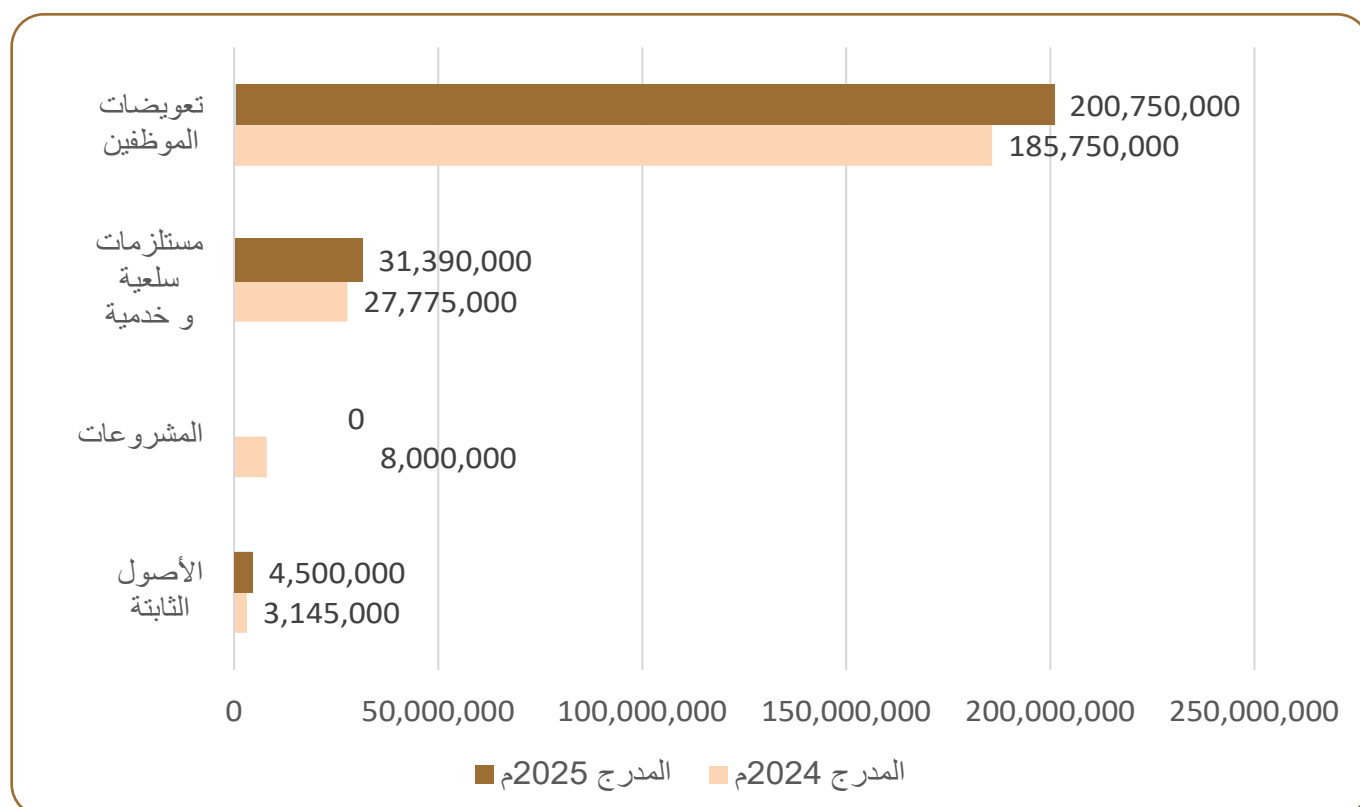
**• الإيرادات.**

**• المصروفات.**

أولاً : الإيرادات

البيان	تقديرات 2024م	النسبة %	تقديرات 2025م	النسبة %
الباب الأول : الإيرادات				
تمويل من الحكومة الاتحادية	224,740,000	100.00%	236,740,000	100.00%
الإجمالي	224,740,000	100%	236,740,000	100%
ثانياً : المصروفات والأصول				
البيان	المدرج 2024م	النسبة %	المدرج 2025م	النسبة %
الباب الثاني : المصروفات				
تعويضات الموظفين (المجموعة 21)	185,750,000	95.0%	232,240,000	98.1%
مستلزمات سلعية و خدمية (المجموعة 22)	27,775,000	12.4%	31,390,000	13.3%
مصاريف اتحادية أخرى -- المجموعة (28)	70,000	0%	100,000	0.04%
الباب الثالث : الأصول				
الأصول الثابتة (المجموعة 31)	3,145,000	1.4%	4,500,000	1.9%
إنشاءات قيد الإنجاز « المشروعات »	8,000,000	3.6%	0	0%
الإجمالي	224,740,000	100%	236,740,000	100%

إجمالي ميزانية المجلس الوطني الاتحادي للسنة المالية 2025م  
مقارنةً بالسنة المالية 2024م على مجموعات الصرف



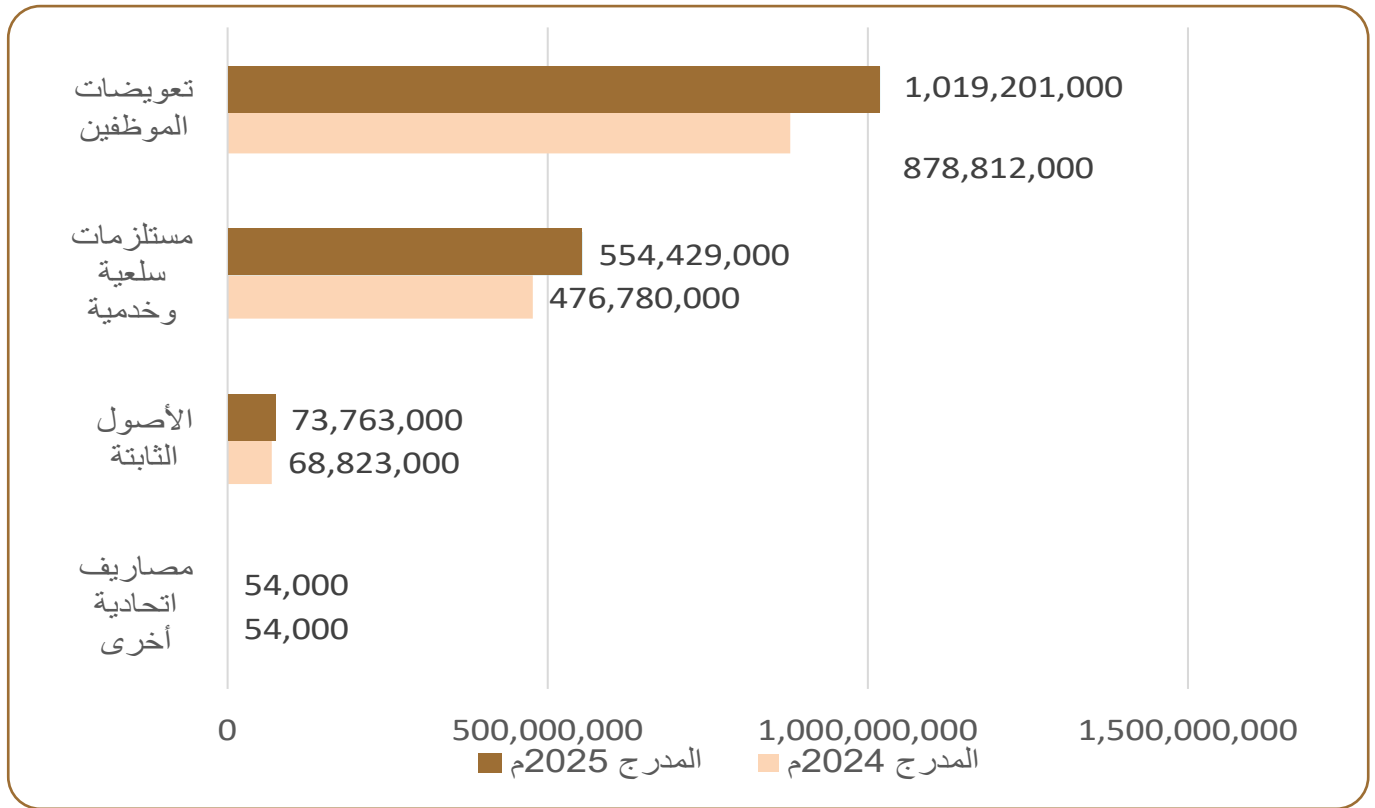
## أولاً : الإيرادات

النسبة %	تقديرات 2025م	النسبة %	تقديرات 2024م	البيان
				الباب الأول : الإيرادات
94%	1,547,447,000	93%	1,324,469,000	تمويل من الحكومة الاتحادية
6%	100,000,000	7%	100,000,000	إيرادات اتحادية أخرى
100%	1,647,447,000	100%	1,424,469,000	الإجمالي

## ثانياً : المصروفات والأصول

النسبة %	المدرج 2025م	النسبة %	المدرج 2024م	البيان
95.5%	1,573,684,000	95.2%	1,355,646,000	الباب الثاني : المصروفات
61.9%	1,019,201,000	61.7%	878,812,000	تعويضات الموظفين -- المجموعة (21)
33.7%	554,429,000	33.5%	476,780,000	مستلزمات سلعية و خدمية المجموعة (22)
0.003%	54,000	0.004%	54,000	مصاريف اتحادية أخرى -- المجموعة (28)
4.5%	73,763,000	4.8%	68,823,000	الباب الثالث : الأصول
4.5%	73,763,000	4.8%	68,823,000	الأصول الثابتة -- المجموعة (31)
100%	1,647,447,000	100%	1,424,469,000	الإجمالي

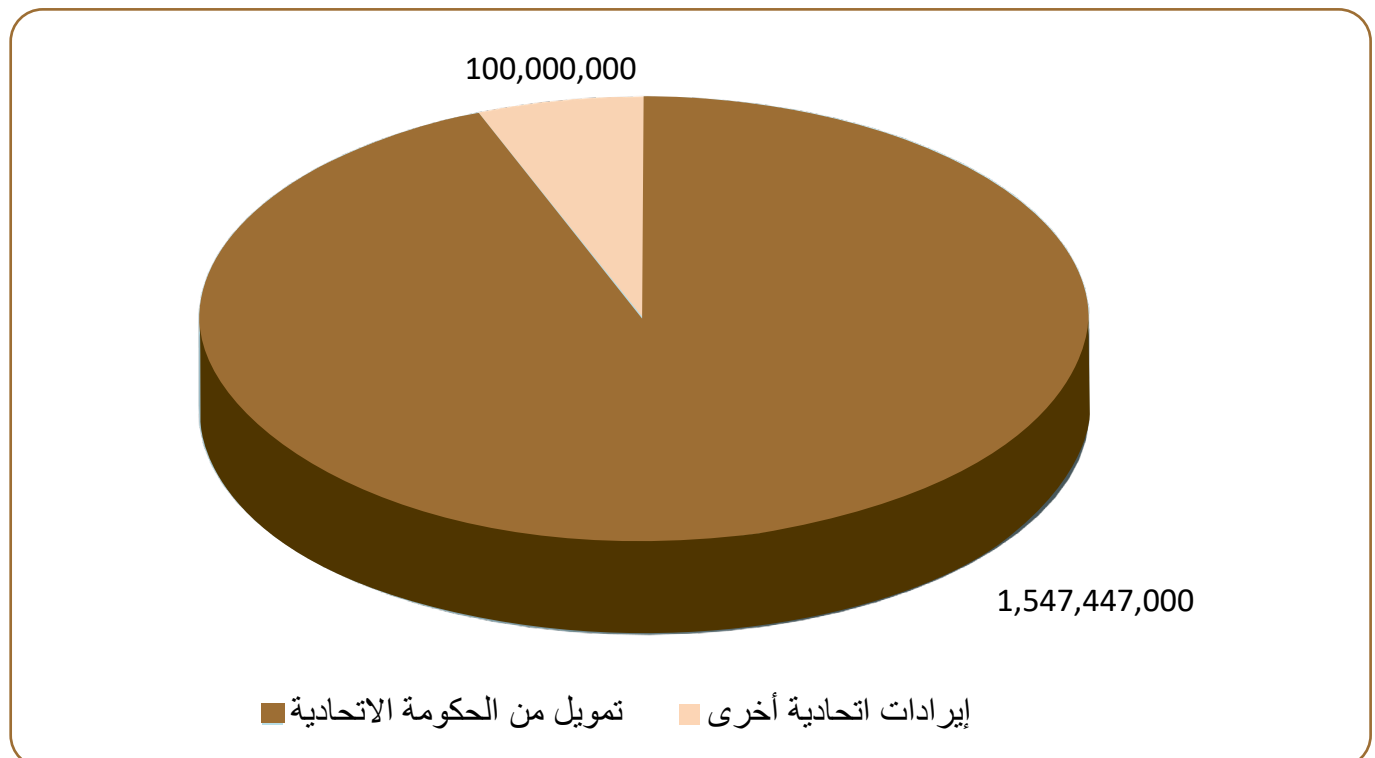
مقارنةً بالسنة المالية 2024م  
على مجموعات الصرف



الإيرادات

النسبة %	إيرادات اتحادية أخرى	النسبة %	تمويل من الحكومة الاتحادية	إجمالي الميزانية
6%	100,000,000	94%	1,547,447,000	1,647,447,000

إيرادات جامعة الإمارات العربية المتحدة للسنة المالية 2025 م



أولاً : الإيرادات

النسبة %	تقديرات 2025م	النسبة %	تقديرات 2024م	البيان
				الباب الأول : الإيرادات
96%	1,235,196,000	96%	1,075,032,000	تمويل من الحكومة الاتحادية
4%	56,400,000	4%	48,095,000	إيرادات اتحادية أخرى
100%	1,291,596,000	100%	1,123,127,000	الإجمالي

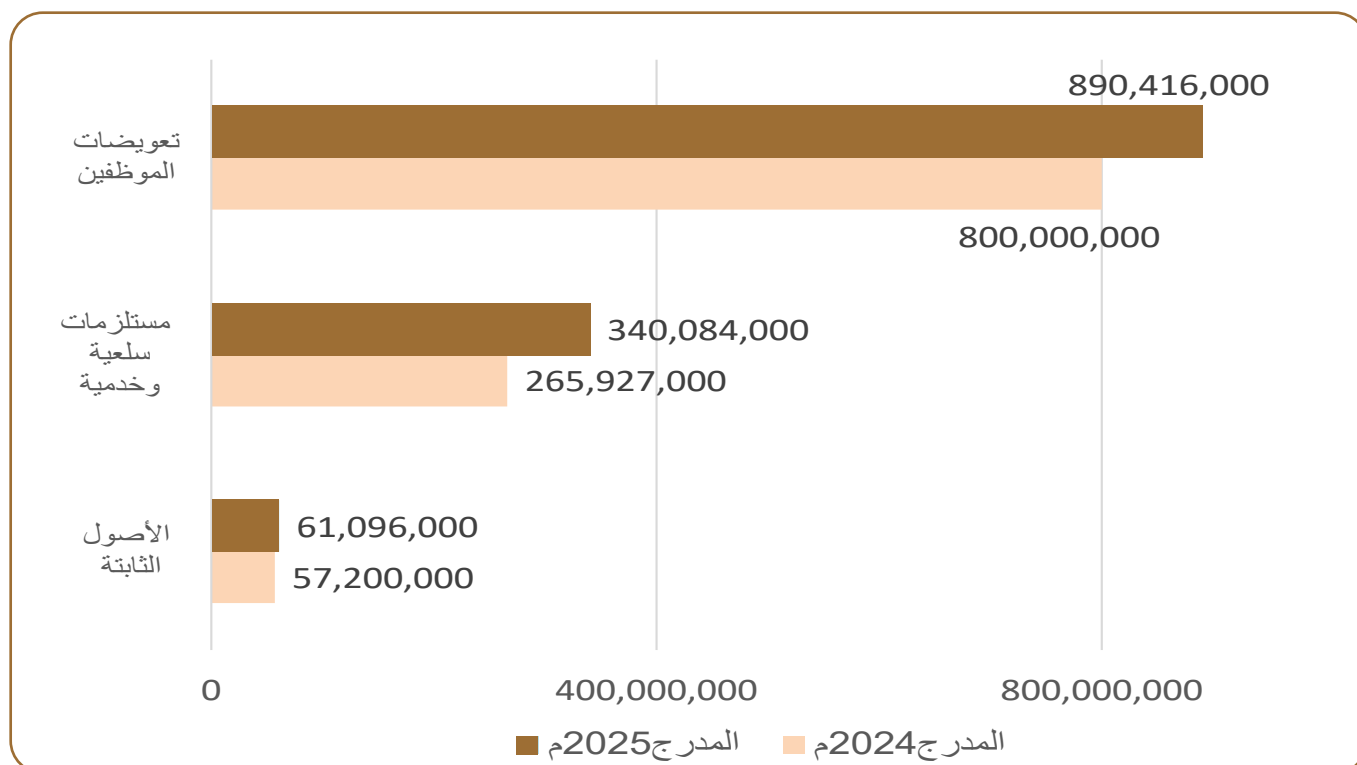
ثانياً : المصروفات والأصول

النسبة %	المدرج 2025م	النسبة %	المدرج 2024م	البيان
95.3%	1,230,500,000	94.9%	1,065,927,000	الباب الثاني : المصروفات
68.9%	890,416,000	71.2%	800,000,000	تعويضات الموظفين -- المجموعة (21)
26.3%	340,084,000	23.7%	265,927,000	مستلزمات سلعية و خدمية -- المجموعة (22)
4.7%	61,096,000	5.1%	57,200,000	الباب الثالث : الأصول
4.7%	61,096,000	5.1%	57,200,000	الأصول الثابتة
100%	1,291,596,000	100%	1,123,127,000	الإجمالي

## إجمالي ميزانية مجمع كليات التقنية العليا للسنة المالية

2025م مقارنةً بالسنة المالية 2024م

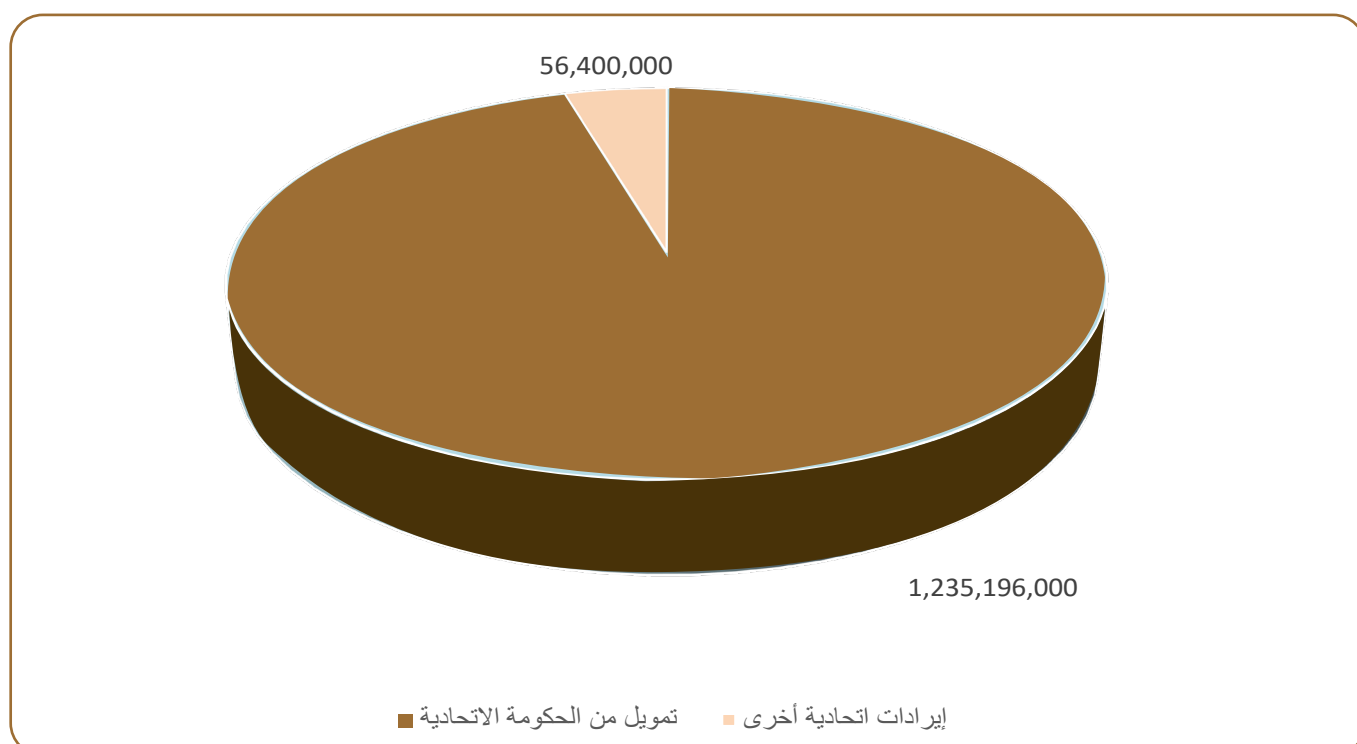
على مجموعات الصرف



## الإيرادات

إيرادات اتحادية أخرى	النسبة %	تمويل من الحكومة الاتحادية	النسبة %	إجمالي الميزانية
56,400,000	4%	1,235,196,000	96%	1,291,596,000

## إيرادات مجمع كليات التقنية العليا للسنة المالية 2025م



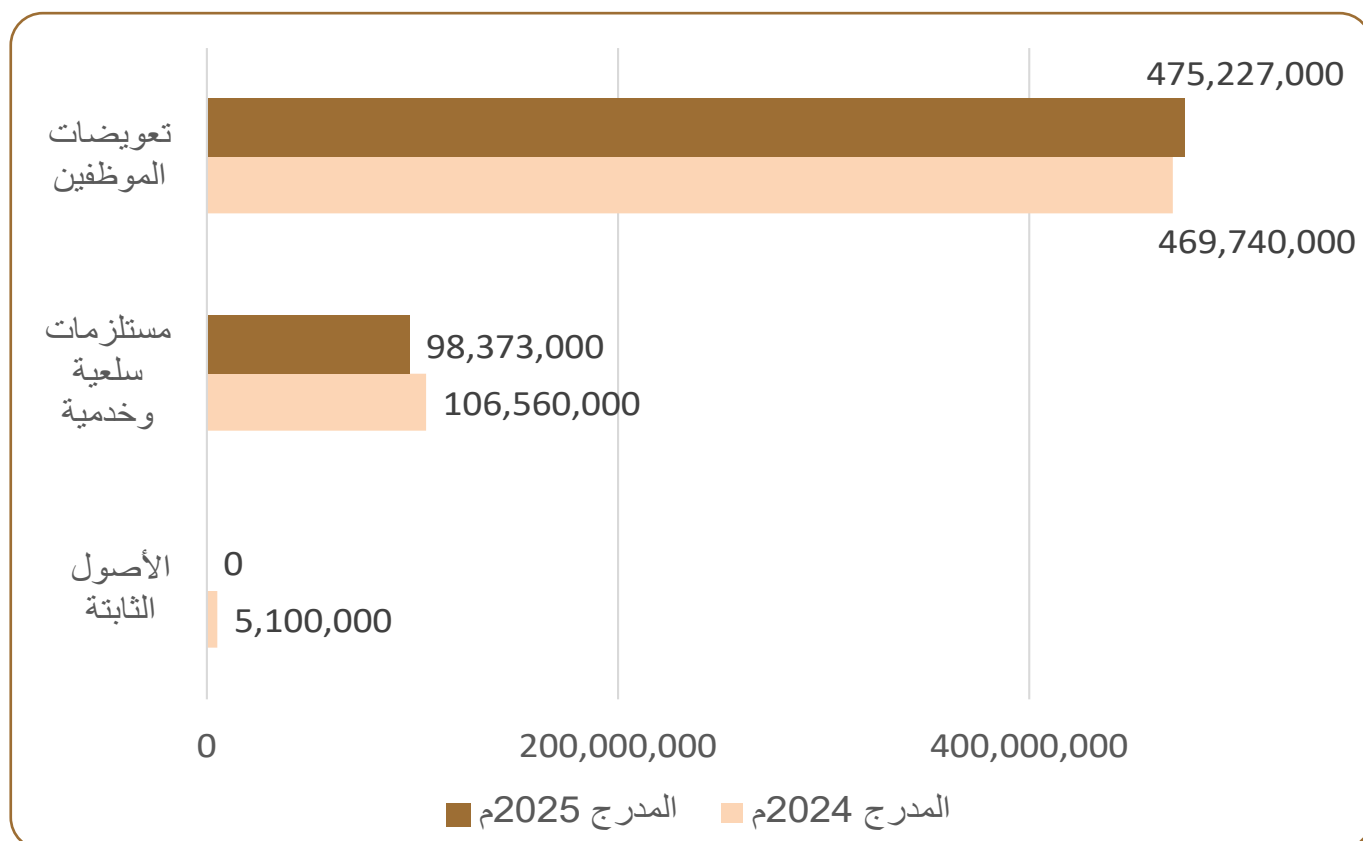
## أولاً : الإيرادات

النسبة %	تقديرات 2025م	النسبة %	تقديرات 2024م	البيان
				الباب الأول : الإيرادات
95%	546,600,000	94%	546,600,000	تمويل من الحكومة الاتحادية
5%	27,000,000	6%	35,000,000	إيرادات اتحادية أخرى
100%	573,600,000	100%	581,600,000	الإجمالي

## ثانياً : المصروفات والأصول

النسبة %	المدرج 2025م	النسبة %	المدرج 2024م	البيان
100.0%	573,600,000	99.1%	576,500,000	الباب الثاني : المصروفات
82.8%	475,227,000	80.8%	469,740,000	تعويضات الموظفين -- المجموعة (21)
17.2%	98,373,000	18.3%	106,560,000	مستلزمات سلعية و خدمية -- المجموعة (22)
0.00%	0	0%	200,000	مصاريف اتحادية أخرى -- المجموعة (28)
0.0%	0	1%	5,100,000	الباب الثالث : الأصول
0.0%	0	1%	5,100,000	الأصول الثابتة -- المجموعة (31)
100%	573,600,000	100%	581,600,000	الإجمالي

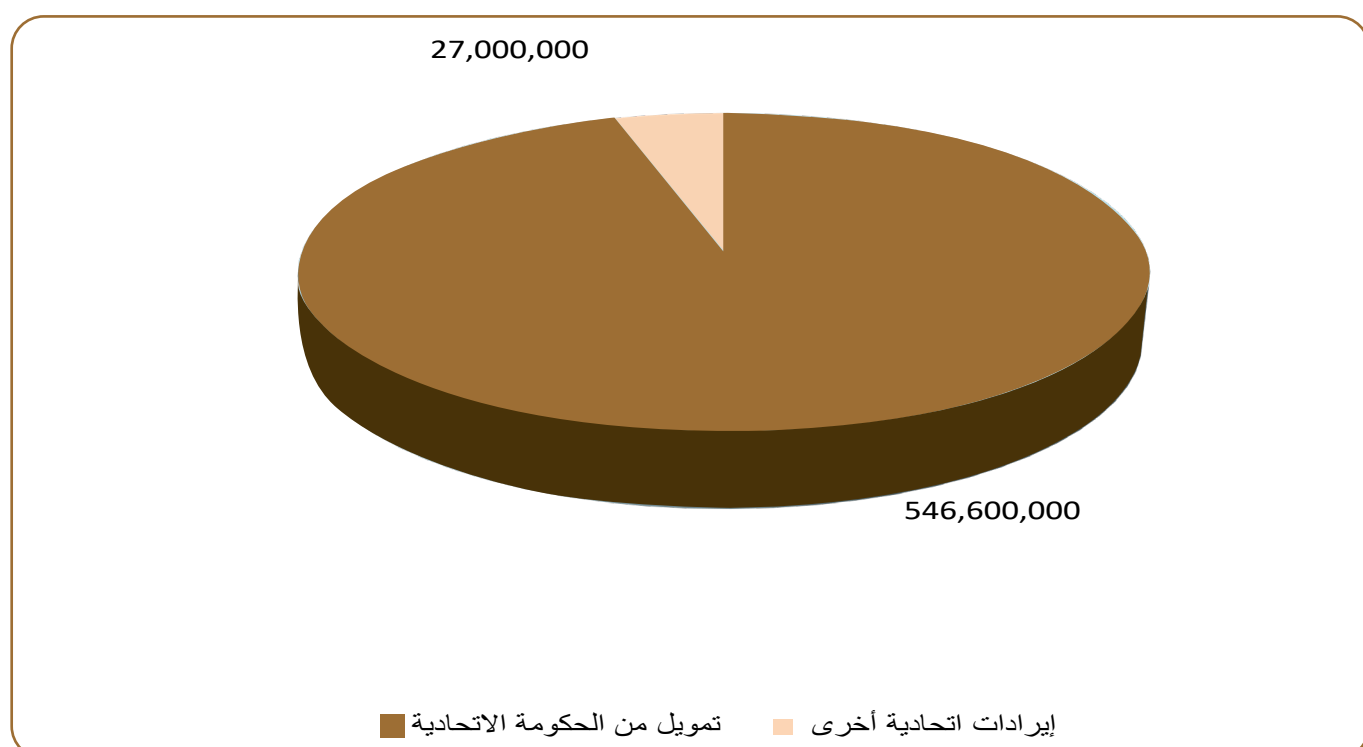
### على مجموعات الصرف



### الإيرادات

إجمالي الميزانية	تمويل من الحكومة الاتحادية	النسبة %	إيرادات اتحادية أخرى	النسبة %
573,600,000	546,600,000	95%	27,000,000	5%

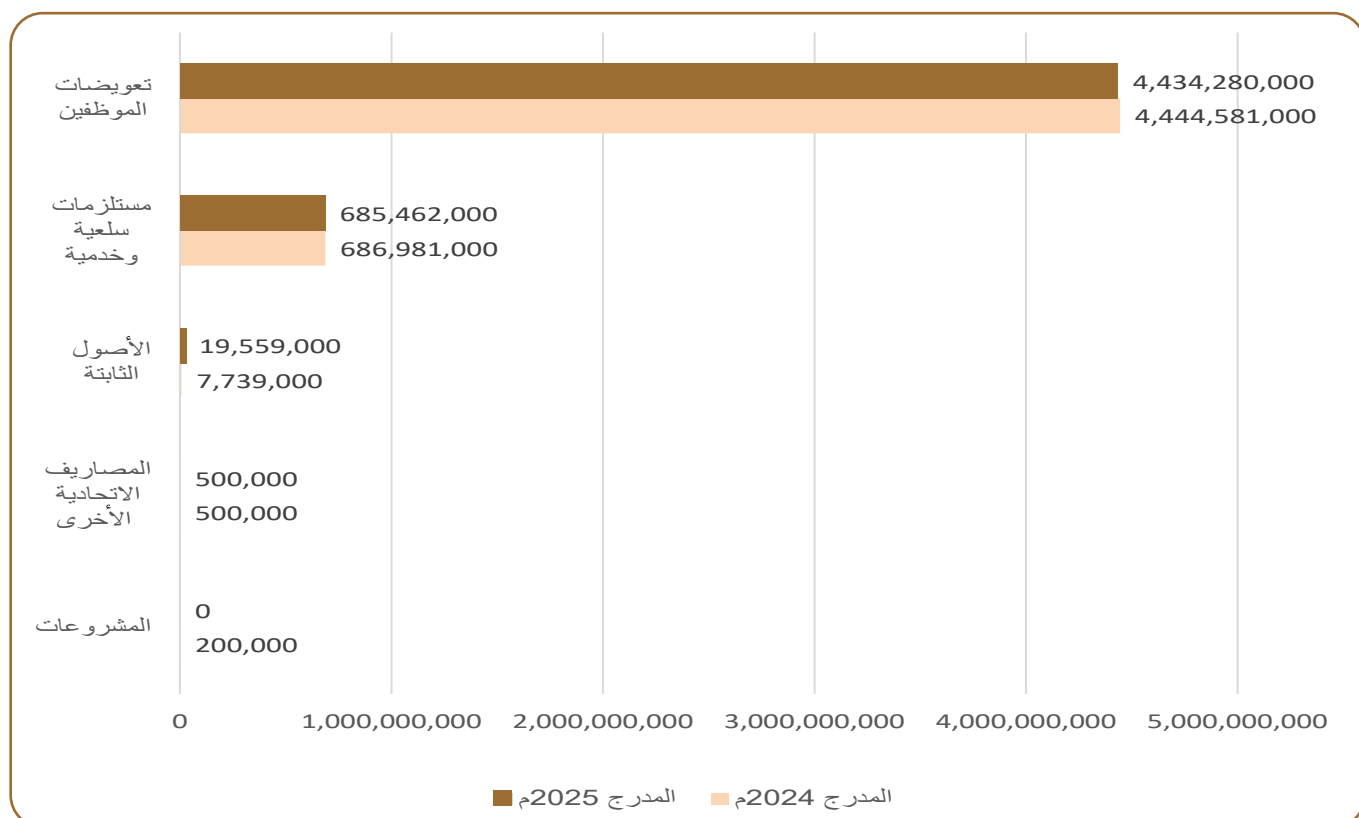
### إيرادات جامعة زايد للسنة المالية 2025م



أولاً : الإيرادات

البيان	تقديرات 2024م	النسبة %	تقديرات 2025م	النسبة %
الباب الأول : الإيرادات				
إيرادات اتحادية أخرى	5,140,001,000	100%	5,139,801,000	100%
الإجمالي	5,140,001,000	100%	5,139,801,000	100%
ثانياً : المصروفات والأصول				
البيان	المدرج 2024م	النسبة %	المدرج 2025م	النسبة %
الباب الثاني : المصروفات	5,132,062,000	99.8%	5,120,242,000	99.6%
تعويضات الموظفين -- المجموعة (21)	4,444,581,000	86.5%	4,434,280,000	86.3%
مستلزمات سلعية و خدمية -- المجموعة (22)	686,981,000	13.4%	685,462,000	13.3%
المصاريف الاتحادية الأخرى -- المجموعة (28)	500,000	0.01%	500,000	0.01%
الباب الثالث : الأصول	7,939,000	0.2%	19,559,000	0.4%
الأصول الثابتة -- المجموعة (31)	7,739,000	0.2%	19,559,000	0.4%
إنشاءات قيد الإنجاز « المشروعات »	200,000	0%	0	0.000%
الإجمالي	5,140,001,000	100%	5,139,801,000	100%

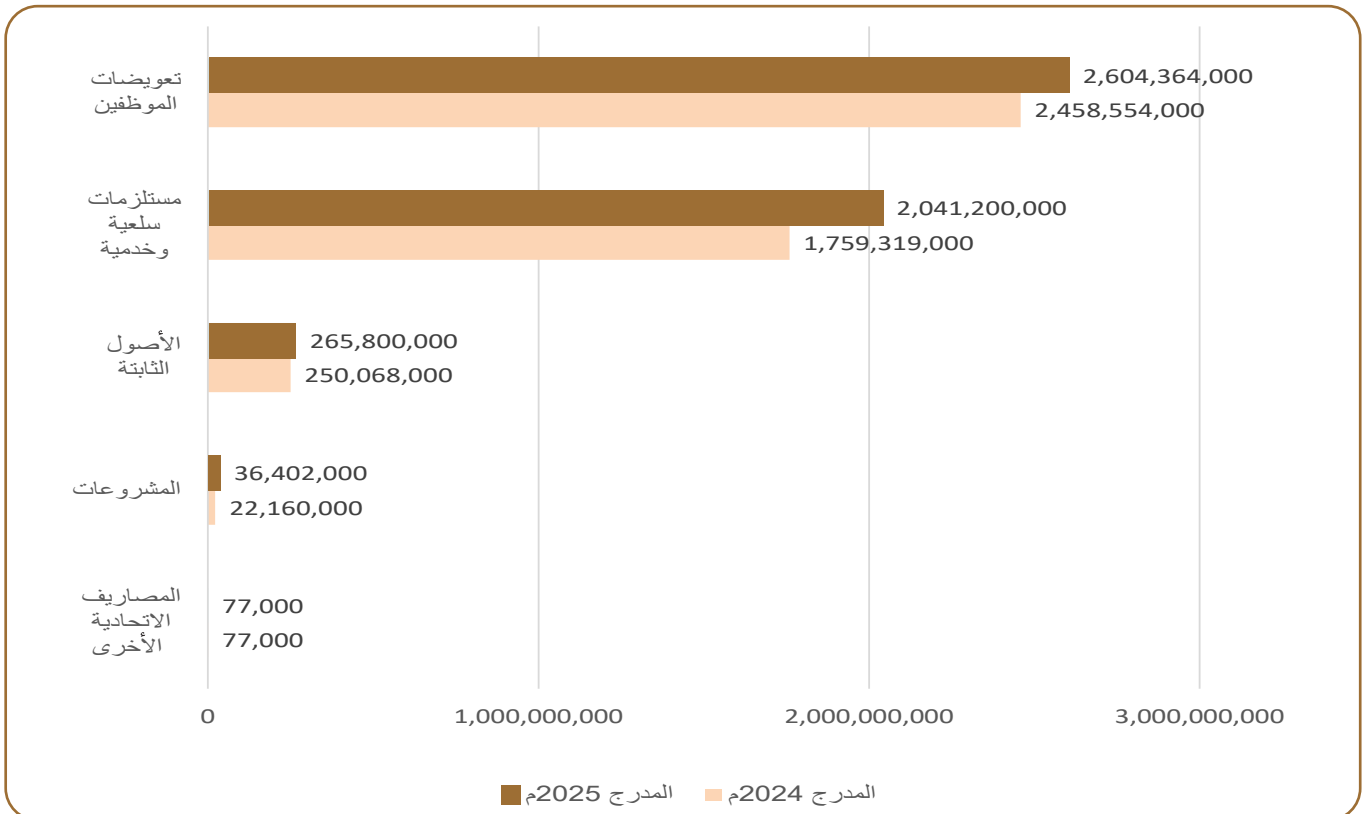
إجمالي ميزانية مؤسسة الإمارات للتعليم المدرسي للسنة المالية 2025م  
مقارنةً بالسنة المالية 2024م على مجموعات الصرف



أولاً : الإيرادات

النسبة %	تقديرات 2025م	النسبة %	تقديرات 2024م	البيان
				الباب الأول : الإيرادات
100%	4,947,843,000	100%	4,490,178,000	إيرادات اتحادية أخرى
100%	4,947,843,000	100%	4,490,178,000	الإجمالي
ثانياً : المصروفات والأصول				
النسبة %	المدرج 2025م	النسبة %	المدرج 2024م	البيان
93.9%	4,645,641,000	93.9%	4,217,950,000	الباب الثاني : المصروفات
52.6%	2,604,364,000	54.8%	2,458,554,000	تعويضات الموظفين -- المجموعة (21)
41.3%	2,041,200,000	39.2%	1,759,319,000	مستلزمات سلعية و خدمية -- المجموعة (22)
0.002%	77,000	0.002%	77,000	المصاريف الاتحادية الأخرى -- المجموعة (28)
6.1%	302,202,000	6.1%	272,228,000	الباب الثالث : الأصول
5.4%	265,800,000	5.6%	250,068,000	الأصول الثابتة -- المجموعة (31)
0.7%	36,402,000	0.5%	22,160,000	إنشاءات قيد الإنجاز « المشروعات »
100%	4,947,843,000	100%	4,490,178,000	الإجمالي

إجمالي ميزانية مؤسسة الإمارات للتعليم المدرسي للسنة المالية 2025م  
مقارنةً بالسنة المالية 2024م على مجموعات الصرف



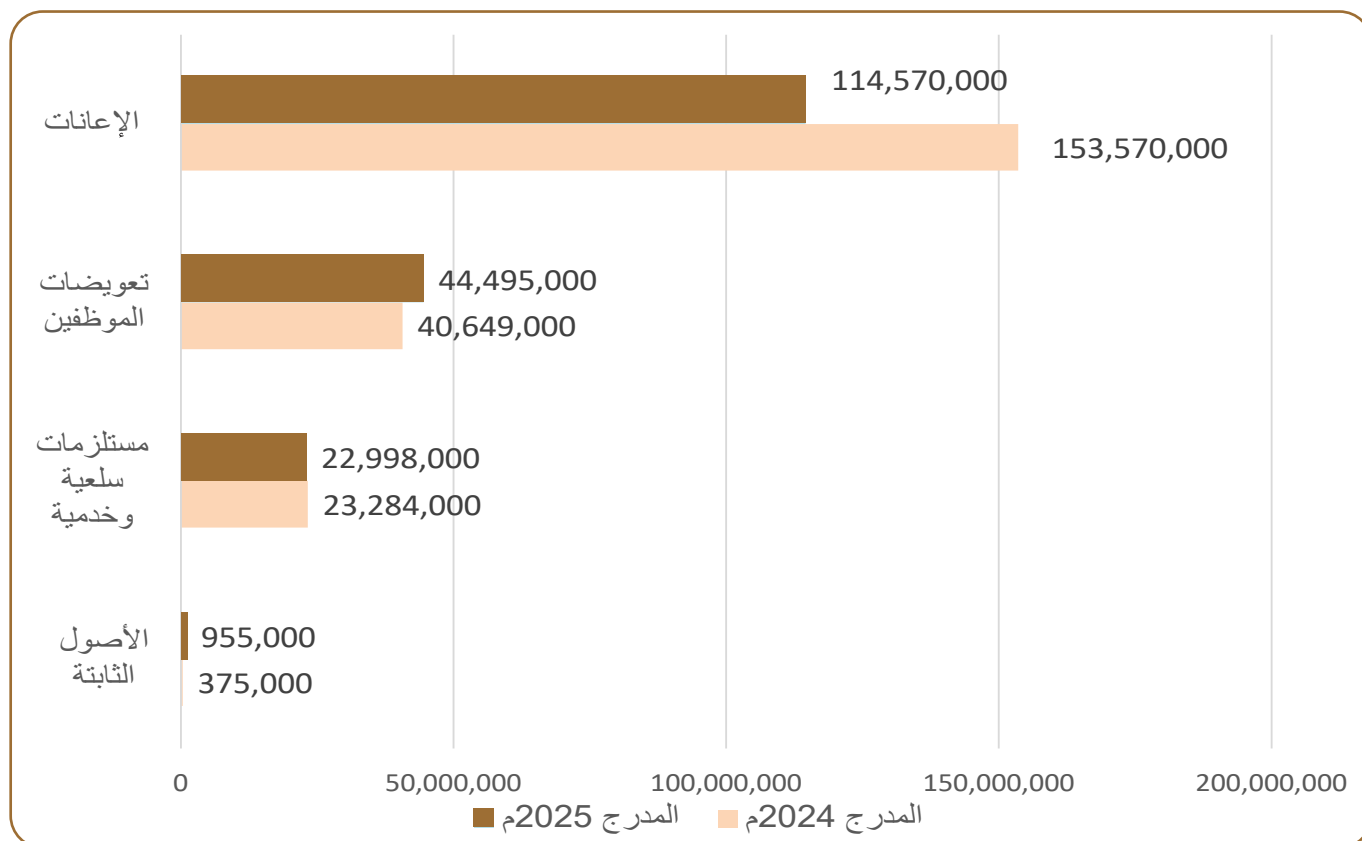
أولاً : الإيرادات

النسبة %	تقديرات 2025م	النسبة %	تقديرات 2024م	البيان
				الباب الأول : الإيرادات
95%	174,018,000	96%	208,878,000	تمويل من الحكومة الاتحادية
5%	9,000,000	4%	9,000,000	إيرادات اتحادية أخرى
100%	183,018,000	100%	217,878,000	الإجمالي

ثانياً : المصروفات والأصول

النسبة %	المدرج 2025م	النسبة %	المدرج 2024م	البيان
				الباب الثاني : المصروفات
99.5%	182,063,000	99.8%	217,503,000	تعويضات الموظفين -- المجموعة (21)
24.3%	44,495,000	18.7%	40,649,000	مستلزمات سلعية و خدمية -- المجموعة (22)
12.6%	22,998,000	10.7%	23,284,000	الإعانات -- المجموعة (25)
62.6%	114,570,000	70.5%	153,570,000	الباب الثالث : الأصول
0.5%	955,000	0.2%	375,000	الأصول الثابتة -- المجموعة (31)
0.5%	955,000	0.2%	375,000	الإجمالي
100%	183,018,000	100%	217,878,000	

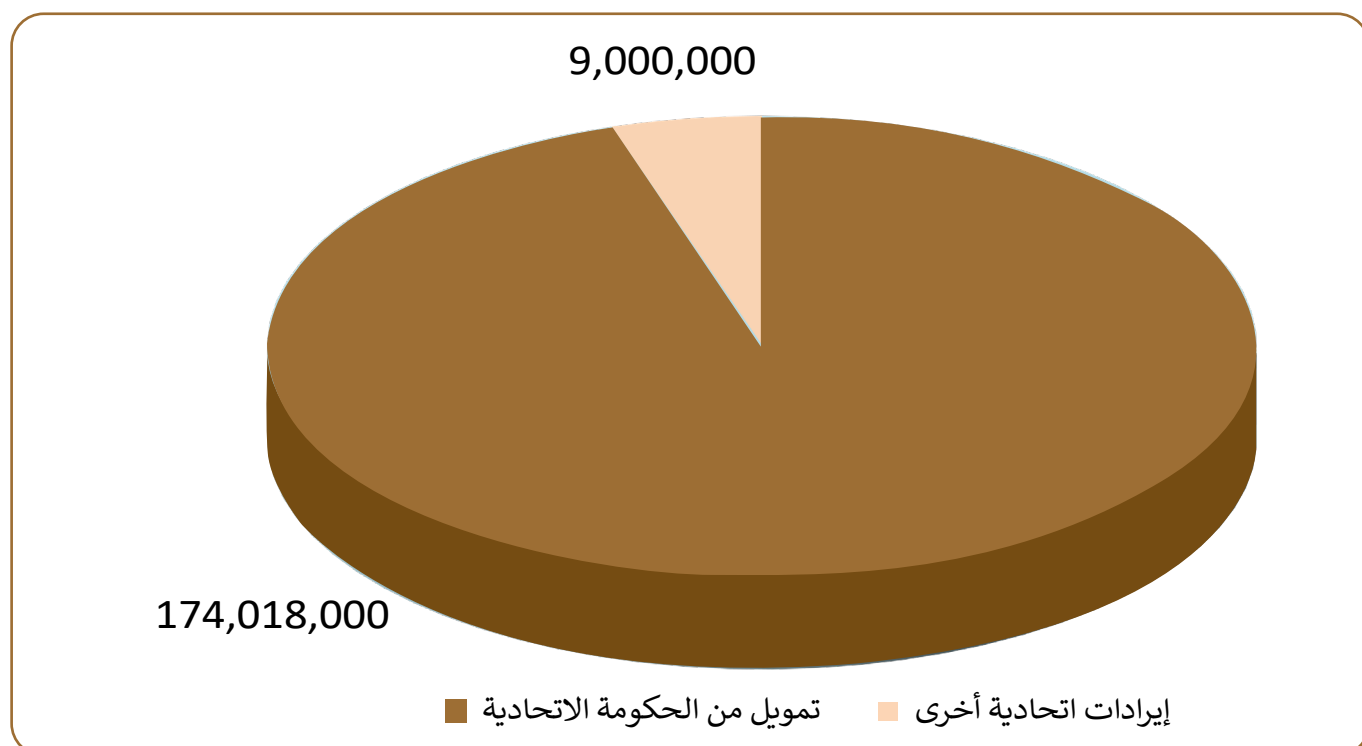
### على مجموعات الصرف



### الإيرادات

إجمالي الميزانية	تمويل من الحكومة الاتحادية	النسبة %	إيرادات اتحادية أخرى	النسبة %
183,018,000	174,018,000	95%	9,000,000	5%

### إيرادات الهيئة العامة للرياضة للسنة المالية 2025 م



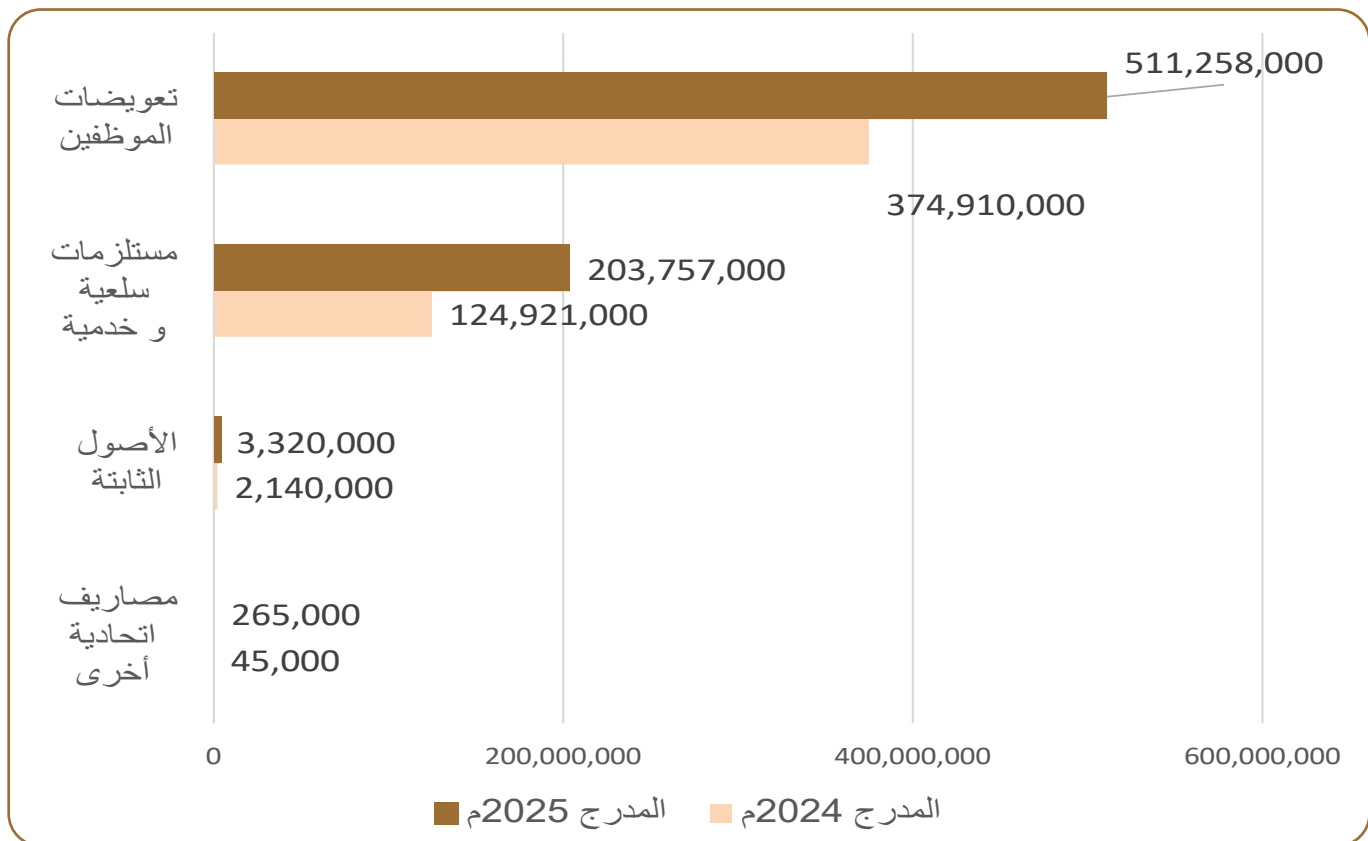
أولاً: الإيرادات

النسبة %	تقديرات 2025م	النسبة %	تقديرات 2024م	البيان
				الباب الأول : الإيرادات
98%	702,265,000	99%	498,231,000	تمويل من الحكومة الاتحادية
2%	16,335,000	1%	3,785,000	إيرادات اتحادية أخرى
100%	718,600,000	100%	502,016,000	الإجمالي

ثانياً : المصروفات والأصول

النسبة %	المدرج 2025م	النسبة %	المدرج 2024م	البيان
99.5%	715,280,000	99.6%	499,876,000	الباب الثاني : المصروفات
71.1%	511,258,000	74.7%	374,910,000	تعويضات الموظفين -- المجموعة (21)
28.4%	203,757,000	24.9%	124,921,000	مستلزمات سلعية و خدمية -- المجموعة (22)
0.04%	265,000	0.0%	45,000	مصاريف اتحادية أخرى -- المجموعة (28)
0.5%	3,320,000	0.4%	2,140,000	الباب الثالث : الأصول
0.5%	3,320,000	0.4%	2,140,000	الأصول الثابتة -- المجموعة (31)
100%	718,600,000	100%	502,016,000	الإجمالي

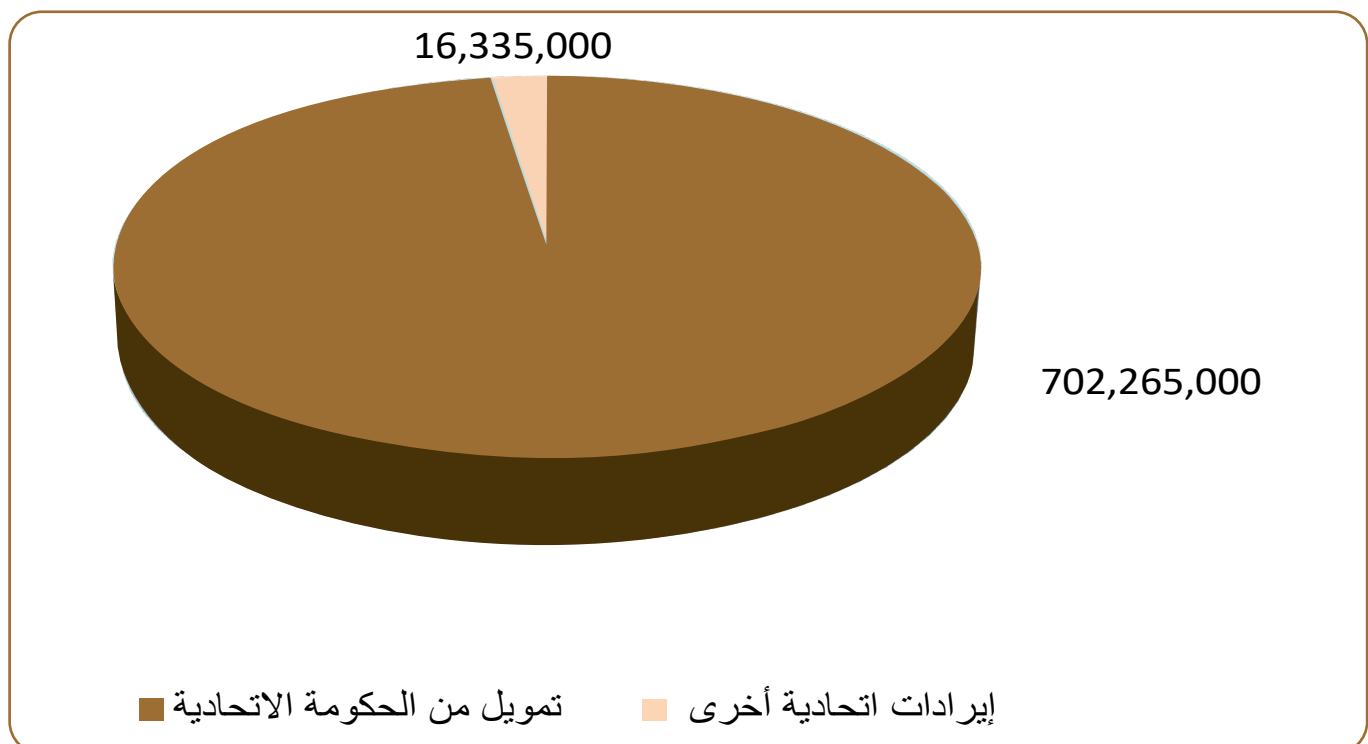
مقارنةً بالسنة المالية 2024م على مجموعات الصرف



الإيرادات

إجمالي الميزانية	تمويل من الحكومة الاتحادية	النسبة %	إيرادات اتحادية أخرى	النسبة %
718,600,000	702,265,000	98%	16,335,000	2%

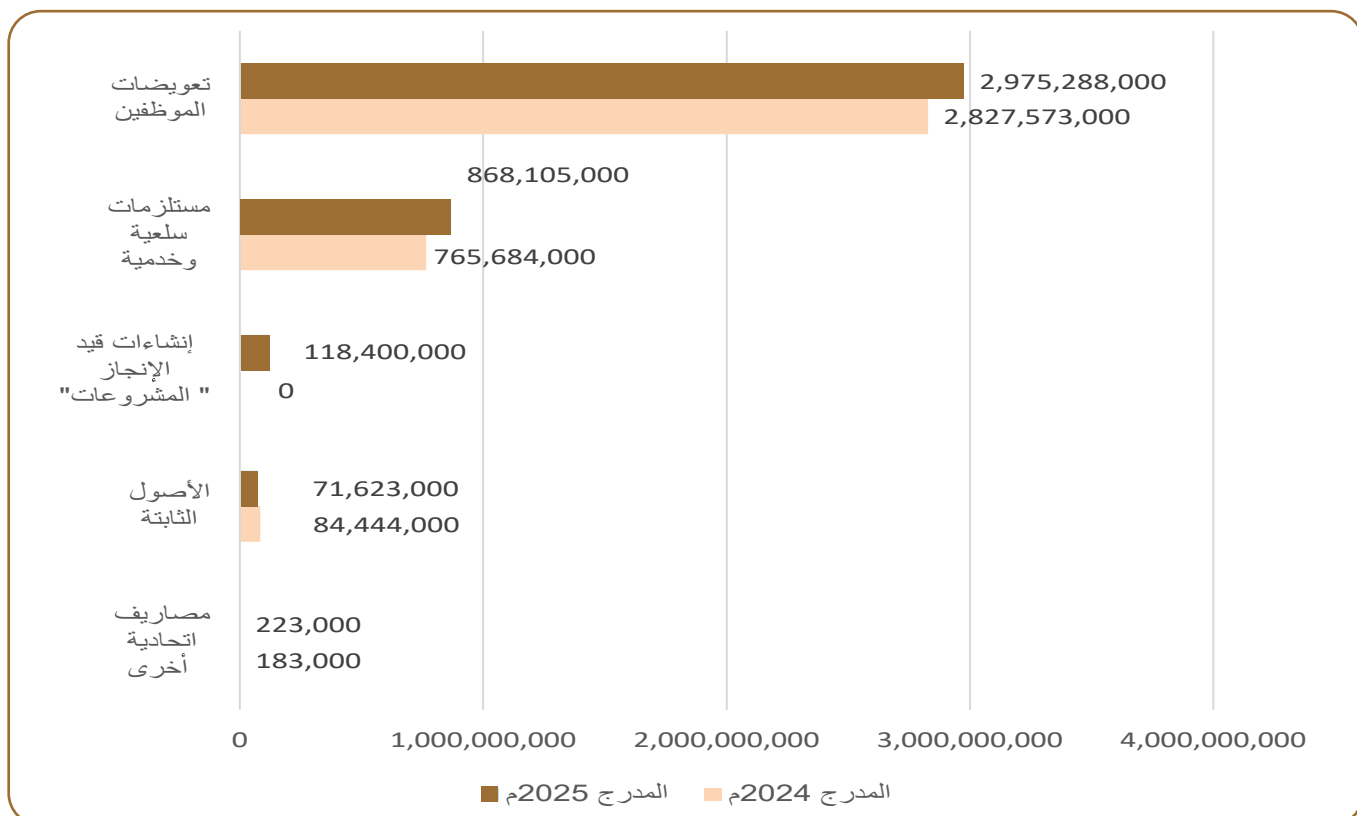
إيرادات الهيئة العامة للشؤون الإسلامية والأوقاف والزكاة للسنة المالية 2025 م



إجمالي الميزانية للسنة المالية 2025م

أولاً : الإيرادات				
النسبة %	تقديرات 2025م	النسبة %	تقديرات 2024م	البيان
				الباب الأول : الإيرادات
100%	4,033,639,000	100%	3,677,884,000	تمويل من الحكومة الاتحادية
100%	4,033,639,000	100%	3,677,884,000	الإجمالي
ثانياً : المصروفات والأصول				
النسبة %	المدرج 2025م	النسبة %	المدرج 2024م	البيان
95.3%	3,843,616,000	97.7%	3,593,440,000	الباب الثاني : المصروفات
73.8%	2,975,288,000	76.9%	2,827,573,000	تعويضات الموظفين -- المجموعة (21)
21.5%	868,105,000	20.8%	765,684,000	مستلزمات سلعية و خدمية -- المجموعة (22)
0.006%	223,000	0%	183,000	مصاريف اتحادية أخرى -- المجموعة (28)
4.7%	190,023,000	2.3%	84,444,000	الباب الثالث : الأصول
1.8%	71,623,000	2.3%	84,444,000	الأصول الثابتة -- المجموعة (31)
2.9%	118,400,000	0.0%	0	إنشاءات قيد الإنجاز « المشروعات »
100%	4,033,639,000	100%	3,677,884,000	الإجمالي

إجمالي ميزانية الهيئة الاتحادية للهوية والجنسية للسنة المالية 2025م  
مقارنةً بالسنة المالية 2024م على مجموعات الصرف



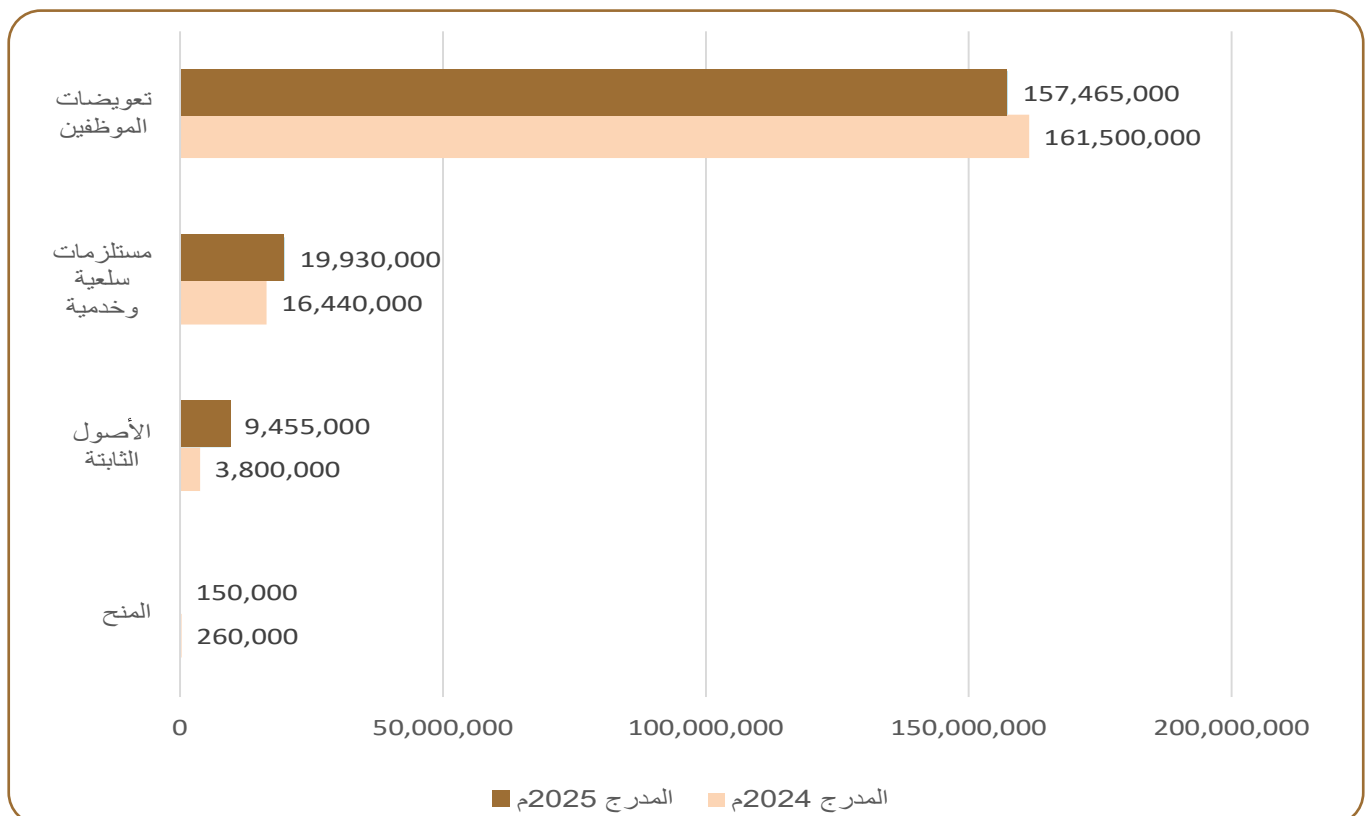
أولاً : الإيرادات

النسبة %	تقديرات 2025م	النسبة %	تقديرات 2024م	البيان
				الباب الأول : الإيرادات
6%	12,000,000	0%	0	تمويل من الحكومة الاتحادية
94%	175,000,000	100%	182,000,000	إيرادات اتحادية أخرى
<b>94%</b>	<b>187,000,000</b>	<b>100%</b>	<b>182,000,000</b>	<b>الإجمالي</b>

ثانياً : المصروفات والأصول

النسبة %	المدرج 2025م	النسبة %	المدرج 2024م	البيان
				الباب الثاني : المصروفات
94.9%	177,545,000	97.9%	178,200,000	تعويضات الموظفين -- المجموعة (21)
84.2%	157,465,000	88.7%	161,500,000	مستلزمات سلعية و خدمية -- المجموعة (22)
10.7%	19,930,000	9.0%	16,440,000	المنح -- المجموعة (26)
0.1%	150,000	0.1%	260,000	
<b>5.2%</b>	<b>9,455,000</b>	<b>2.1%</b>	<b>3,800,000</b>	<b>الباب الثالث : الأصول</b>
5.2%	9,455,000	2.1%	3,800,000	الأصول الثابتة -- المجموعة (31)
<b>100%</b>	<b>187,000,000</b>	<b>100%</b>	<b>182,000,000</b>	<b>الإجمالي</b>

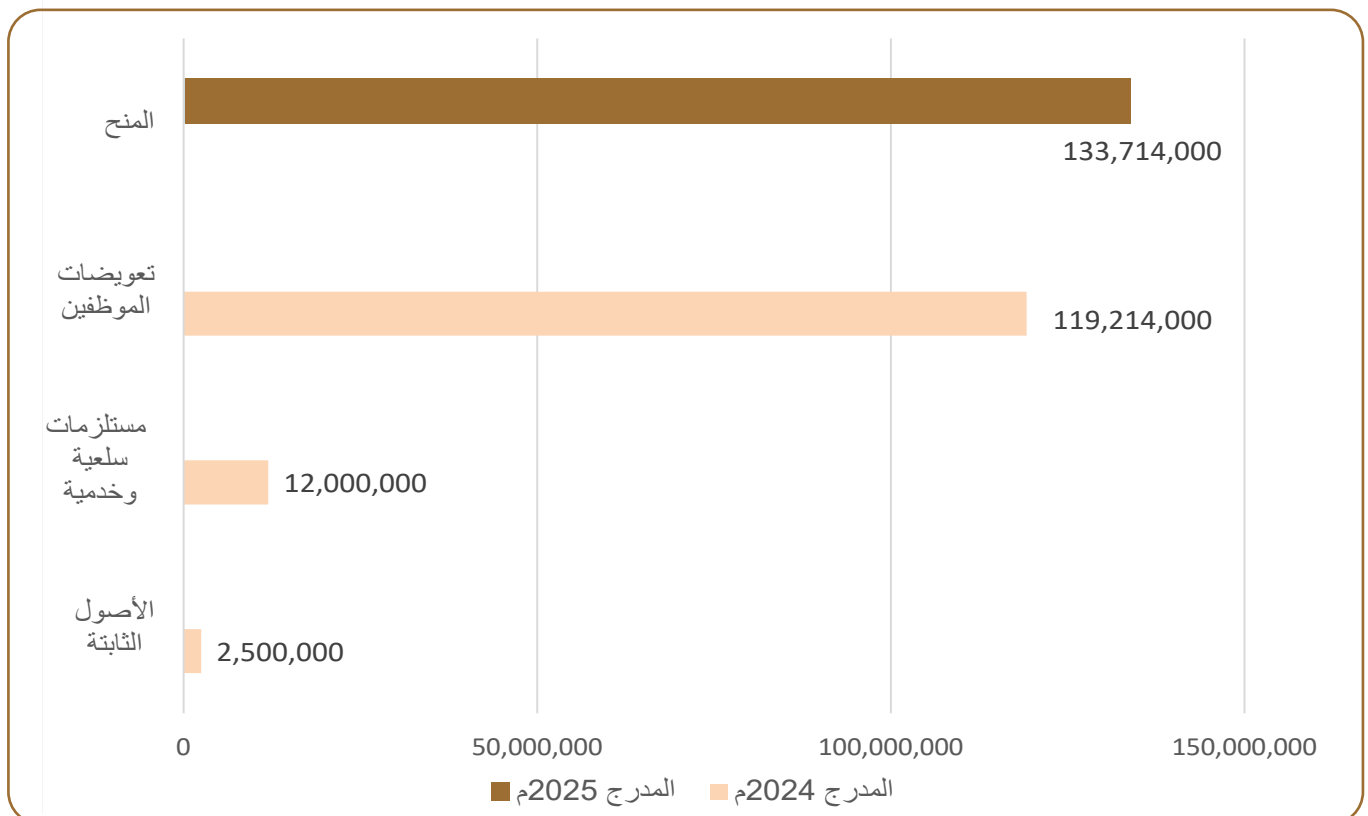
إجمالي ميزانية هيئة الأوراق المالية والسلع للسنة المالية 2025م  
مقارنةً بالسنة المالية 2024م على مجموعات الصرف



أولاً : الإيرادات

النسبة %	تقديرات 2025م	النسبة %	تقديرات 2024م	البيان
				الباب الأول : الإيرادات
100%	133,714,000	100%	133,714,000	تمويل من الحكومة الاتحادية
100%	133,714,000	100%	133,714,000	الإجمالي
ثانياً : المصروفات والأصول				
النسبة %	المدرج 2025م	النسبة %	المدرج 2024م	البيان
100.0%	133,714,000	98.1%	131,214,000	الباب الثاني : المصروفات
0.0%	0	89.2%	119,214,000	تعويضات الموظفين -- المجموعة (21)
0.0%	0	9.0%	12,000,000	مستلزمات سلعية و خدمية -- المجموعة (22)
100.0%	133,714,000	0%	0	المنح -- المجموعة (26)
0.0%	0	1.9%	2,500,000	الباب الثالث : الأصول
0.0%	0	1.9%	2,500,000	الأصول الثابتة -- المجموعة (31)
100%	133,714,000	100%	133,714,000	الإجمالي

إجمالي ميزانية جهاز الإمارات للمحاسبة للسنة المالية 2025م  
مقارنةً بالسنة المالية 2024م على مجموعات الصرف



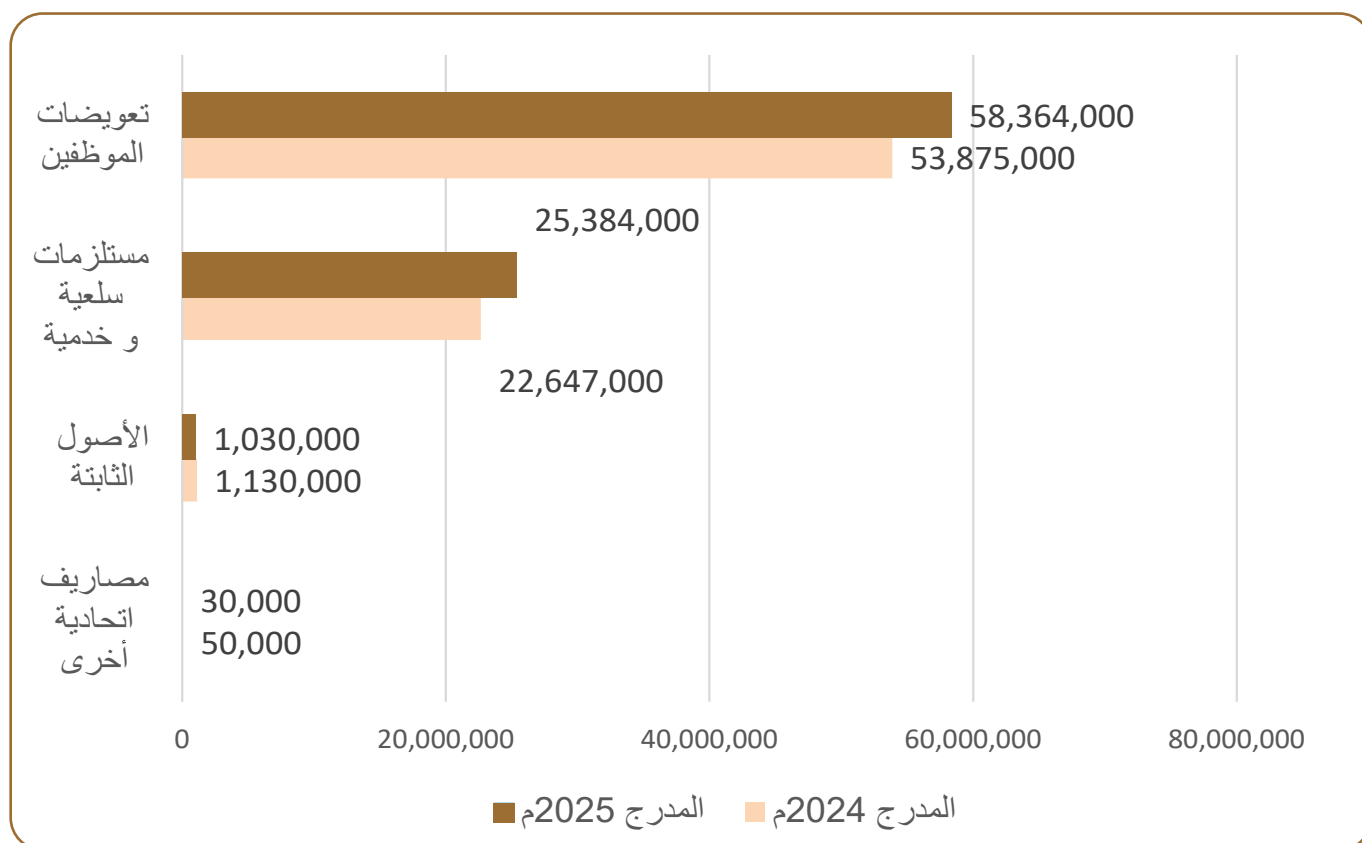
أولاً : الإيرادات

البيان	تقديرات 2024م	النسبة %	تقديرات 2025م	النسبة %
الباب الأول : الإيرادات				
تمويل من الحكومة الاتحادية	77,632,000	99.9%	84,738,000	99.9%
إيرادات اتحادية أخرى	70,000	0.1%	70,000	0.1%
<b>الإجمالي</b>	<b>77,702,000</b>	<b>100%</b>	<b>84,808,000</b>	<b>100%</b>

ثانياً : المصروفات والأصول

البيان	المدرج 2024م	النسبة %	المدرج 2025م	النسبة %
الباب الثاني : المصروفات				
تعويضات الموظفين --المجموعة (21)	53,875,000	69.3%	58,364,000	68.8%
مستلزمات سلعية و خدمية --المجموعة (22)	22,647,000	29.1%	25,384,000	29.9%
مصاريف اتحادية أخرى --المجموعة (28)	50,000	0%	30,000	0.04%
<b>الباب الثالث : الأصول</b>	<b>1,130,000</b>	<b>1.5%</b>	<b>1,030,000</b>	<b>1.2%</b>
الأصول الثابتة --المجموعة (31)	1,130,000	1.5%	1,030,000	1.2%
<b>الإجمالي</b>	<b>77,702,000</b>	<b>100%</b>	<b>84,808,000</b>	<b>100%</b>

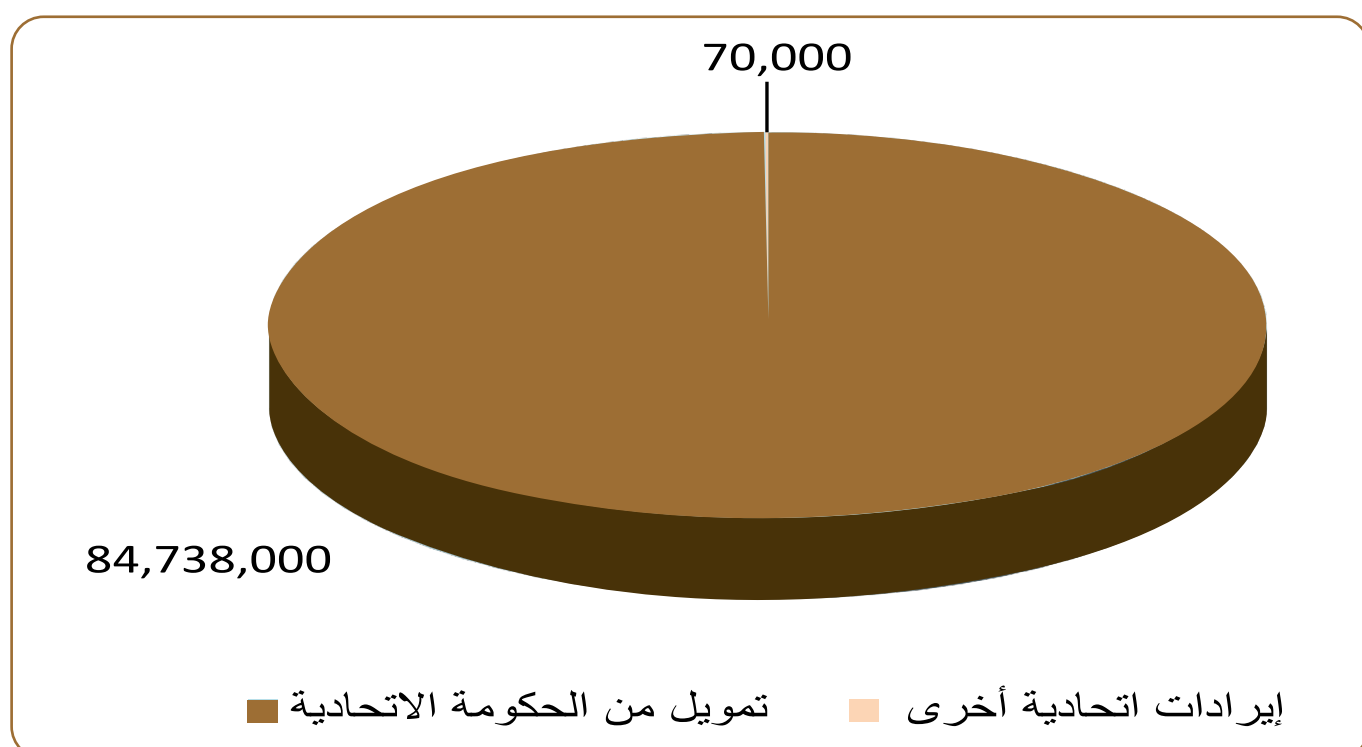
مقارنةً بالسنة المالية 2024م على مجموعات الصرف



الإيرادات

إجمالي الميزانية	تمويل من الحكومة الاتحادية	النسبة %	إيرادات اتحادية أخرى	النسبة %
84,808,000	84,738,000	99.9%	70,000	0.1%

إيرادات الهيئة الاتحادية للموارد البشرية الحكومية للسنة المالية 2025 م



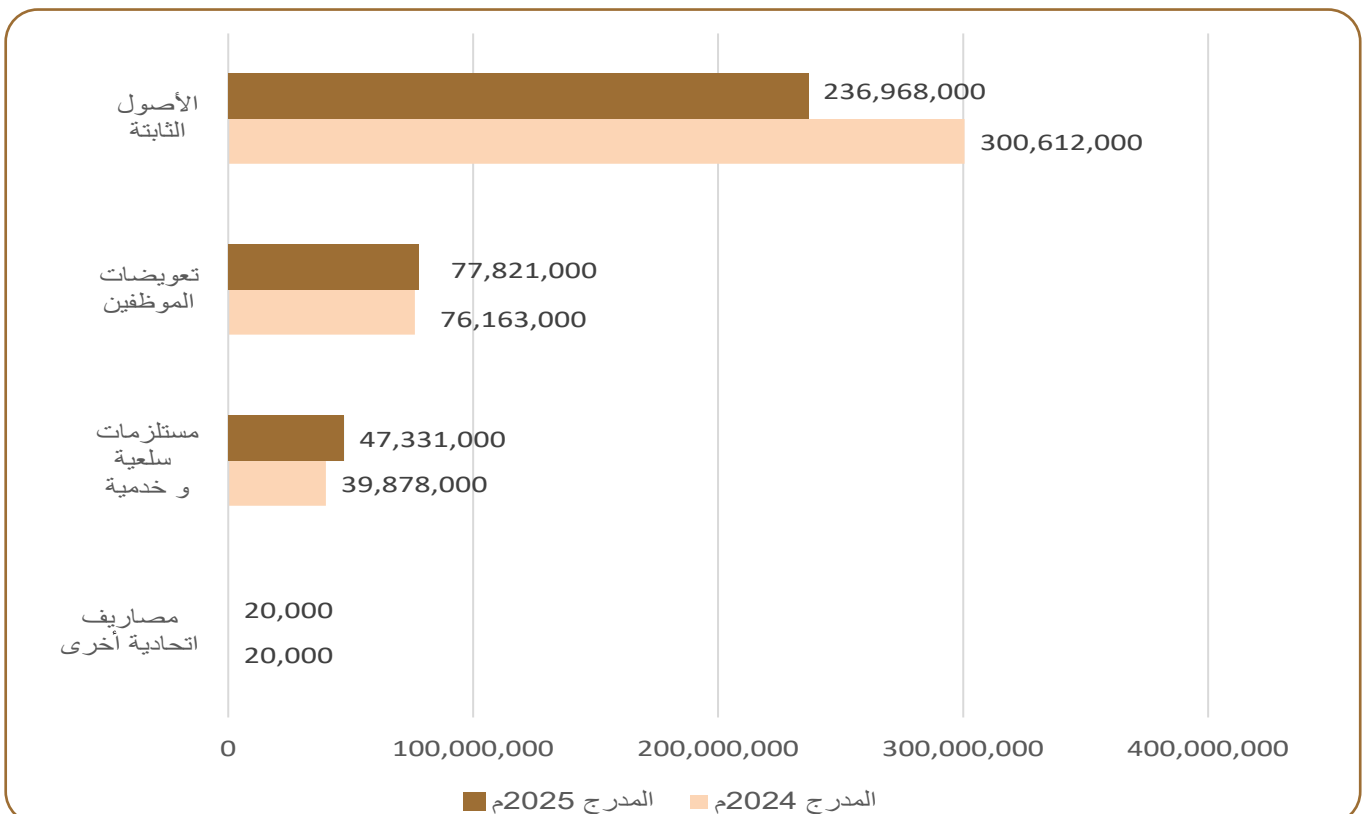
أولاً : الإيرادات

النسبة %	تقديرات 2025م	النسبة %	تقديرات 2024م	البيان
				الباب الأول : الإيرادات
100%	362,140,000	100%	416,673,000	تمويل من الحكومة الاتحادية
100%	362,140,000	100%	416,673,000	الإجمالي

ثانياً : المصروفات والأصول

النسبة %	المدرج 2025م	النسبة %	المدرج 2024م	البيان
				الباب الثاني : المصروفات
34.6%	125,172,000	27.9%	116,061,000	تعويضات الموظفين -- المجموعة (21)
21.5%	77,821,000	18.3%	76,163,000	مستلزمات سلعية و خدمية -- المجموعة (22)
13.1%	47,331,000	9.6%	39,878,000	مصاريف اتحادية أخرى -- المجموعة (28)
0.006%	20,000	0.00%	20,000	
65.4%	236,968,000	72.1%	300,612,000	الباب الثالث : الأصول
65.4%	236,968,000	72.1%	300,612,000	الأصول الثابتة -- المجموعة (31)
100%	362,140,000	100%	416,673,000	الإجمالي

إجمالي ميزانية وكالة الإمارات للفضاء للسنة المالية 2025م  
مقارنةً بالسنة المالية 2024م على مجموعات الصرف



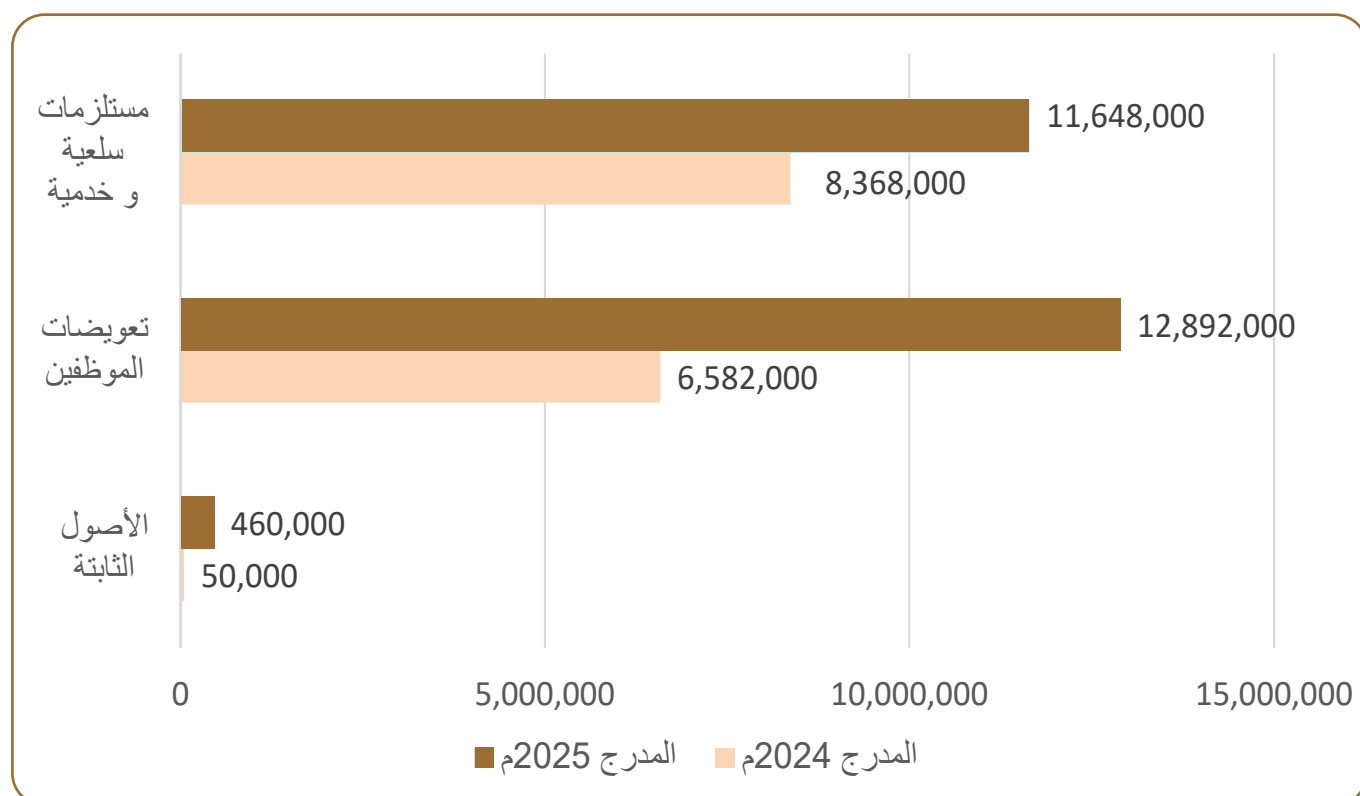
أولاً : الإيرادات

البيان	تقديرات 2024م	النسبة %	تقديرات 2025م	النسبة %
الباب الأول : الإيرادات				
تمويل من الحكومة الاتحادية	15,000,000	100%	25,000,000	100%
الإجمالي	15,000,000	100%	25,000,000	100%

ثانياً : المصروفات والأصول

البيان	المدرج 2024م	النسبة %	المدرج 2025م	النسبة %
الباب الثاني : المصروفات	14,950,000	99.7%	24,540,000	98.2%
تعويضات الموظفين --المجموعة (21)	6,582,000	43.9%	12,892,000	51.6%
مستلزمات سلعية و خدمية--المجموعة (22)	8,368,000	55.8%	11,648,000	46.6%
الباب الثالث : الأصول	50,000	0.3%	460,000	1.8%
الأصول الثابتة--المجموعة (31)	50,000	0.3%	460,000	1.8%
الإجمالي	15,000,000	100%	25,000,000	100%

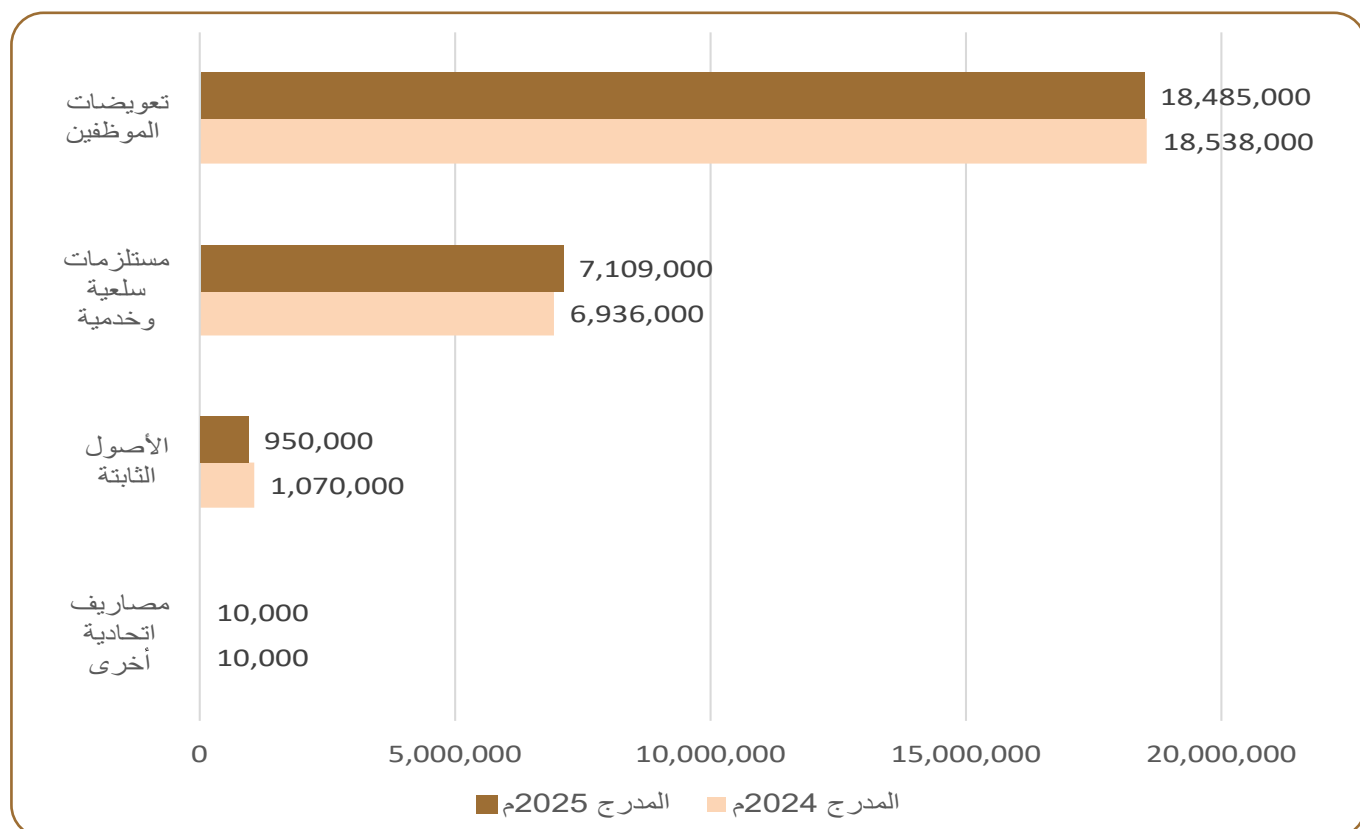
إجمالي ميزانية المجلس الأعلى للأمومة والطفولة للسنة المالية 2025م  
مقارنةً بالسنة المالية 2024م على مجموعات الصرف



أولاً : الإيرادات

البيان	تقديرات 2024م	النسبة %	تقديرات 2025م	النسبة %
الباب الأول : الإيرادات				
تمويل من الحكومة الاتحادية	26,554,000	100%	26,554,000	100%
الإجمالي	26,554,000	100%	26,554,000	100%
ثانياً : المصروفات والأصول				
البيان	المدرج 2024م	النسبة %	المدرج 2025م	النسبة %
الباب الثاني : المصروفات	25,484,000	96.0%	25,604,000	96.4%
تعويضات الموظفين -- المجموعة (21)	18,538,000	69.8%	18,485,000	69.6%
مستلزمات سلعية و خدمية -- المجموعة (22)	6,936,000	26.1%	7,109,000	26.8%
مصاريف اتحادية أخرى-- المجموعة (28)	10,000	0.04%	10,000	0.04%
الباب الثالث : الأصول	1,070,000	4.0%	950,000	3.6%
الأصول الثابتة -- المجموعة (31)	1,070,000	4.0%	950,000	3.6%
الإجمالي	26,554,000	100%	26,554,000	100%

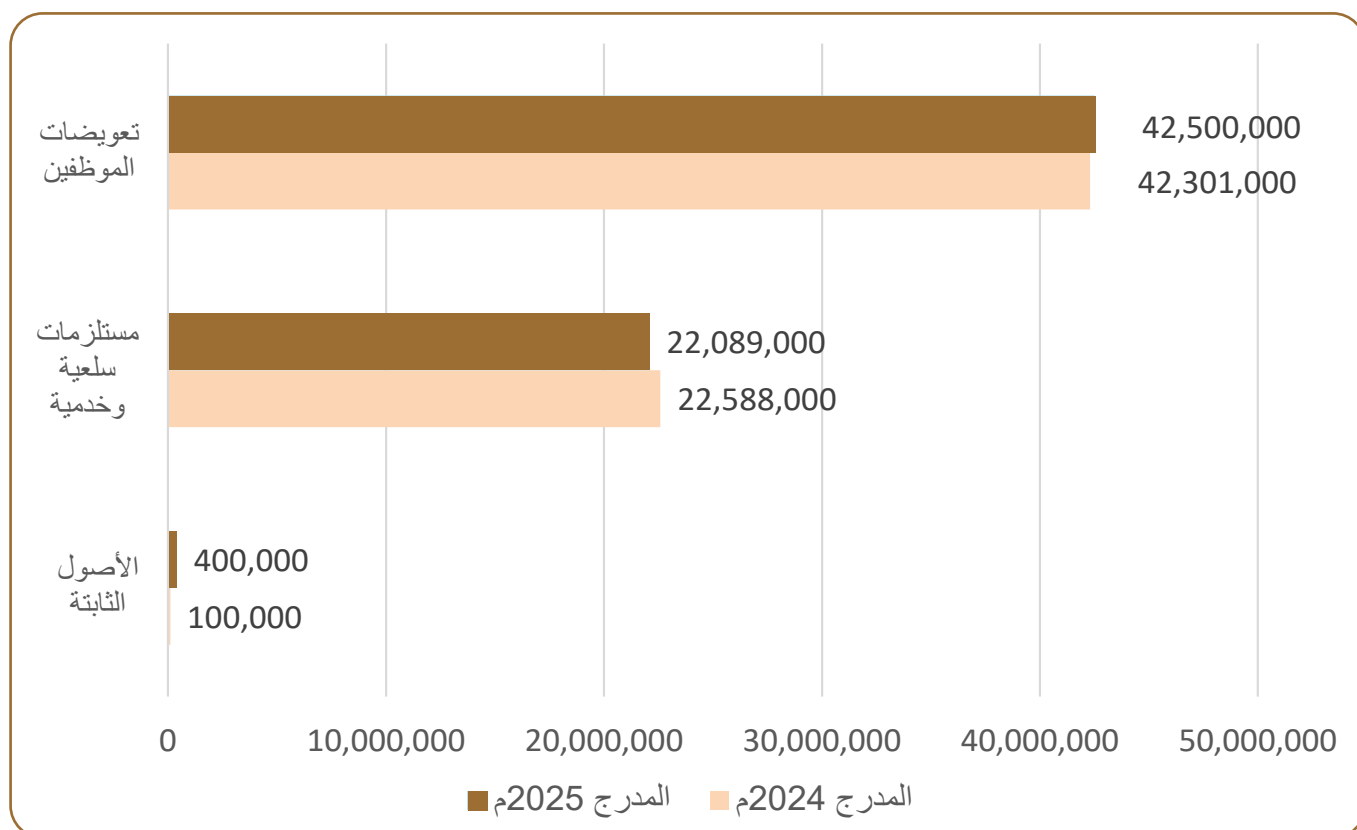
إجمالي ميزانية مكتب الشؤون السياسية لنائب رئيس الدولة للسنة المالية 2025م  
مقارنةً بالسنة المالية 2024م على مجموعات الصرف



أولاً : الإيرادات

البيان	تقديرات 2024م	النسبة %	تقديرات 2025م	النسبة %
الباب الأول : الإيرادات				
تمويل من الحكومة الاتحادية	64,989,000	100%	64,989,000	100%
الإجمالي	64,989,000	100%	64,989,000	100%
ثانياً : المصروفات والأصول				
البيان	المدرج 2024م	النسبة %	المدرج 2025م	النسبة %
الباب الثاني : المصروفات	64,889,000	99.8%	64,589,000	99.4%
تعويضات الموظفين -- المجموعة (21)	42,301,000	65.1%	42,500,000	65.4%
مستلزمات سلعية و خدمية -- المجموعة (22)	22,588,000	34.8%	22,089,000	34.0%
الباب الثالث : الأصول	100,000	0.2%	400,000	0.6%
الأصول الثابتة--المجموعة (31)	100,000	0.2%	400,000	0.6%
الإجمالي	64,989,000	100%	64,989,000	100%

إجمالي ميزانية المجلس الاتحادي للتركيبة السكانية للسنة المالية 2025م  
مقارنةً بالسنة المالية 2024م على مجموعات الصرف

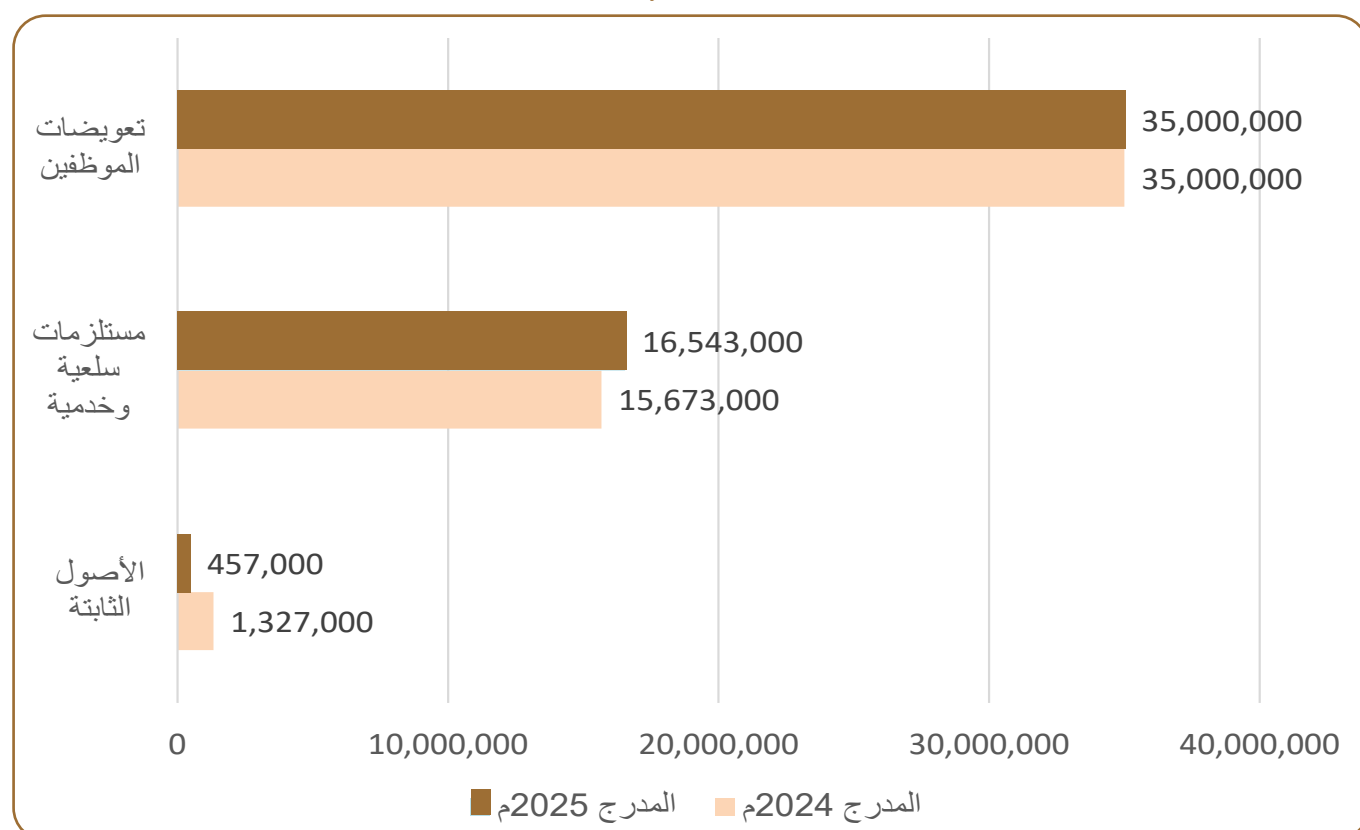


## أولاً : الإيرادات

النسبة %	تقديرات 2025م	النسبة %	تقديرات 2024م	البيان
				الباب الأول : الإيرادات
99%	51,400,000	99%	51,400,000	تمويل من الحكومة الاتحادي
1%	600,000	1%	600,000	إيرادات اتحادية أخرى
100%	52,000,000	100%	52,000,000	الإجمالي

## ثانياً : المصروفات والأصول

النسبة %	المدرج 2025م	النسبة %	المدرج 2024م	البيان
				الباب الثاني : المصروفات
99.1%	51,543,000	97.4%	50,673,000	تعويضات الموظفين -- المجموعة (21)
67.3%	35,000,000	67.3%	35,000,000	مستلزمات سلعية و خدمية -- المجموعة (22)
31.8%	16,543,000	30.1%	15,673,000	
0.9%	457,000	2.6%	1,327,000	الباب الثالث : الأصول
0.9%	457,000	2.6%	1,327,000	الأصول الثابتة -- المجموعة (31)
100%	52,000,000	100%	52,000,000	الإجمالي

إجمالي ميزانية أكاديمية أنور قرقاش الدبلوماسية للسنة المالية 2025م  
مقارنةً بالسنة المالية 2024م على مجموعات الصرف

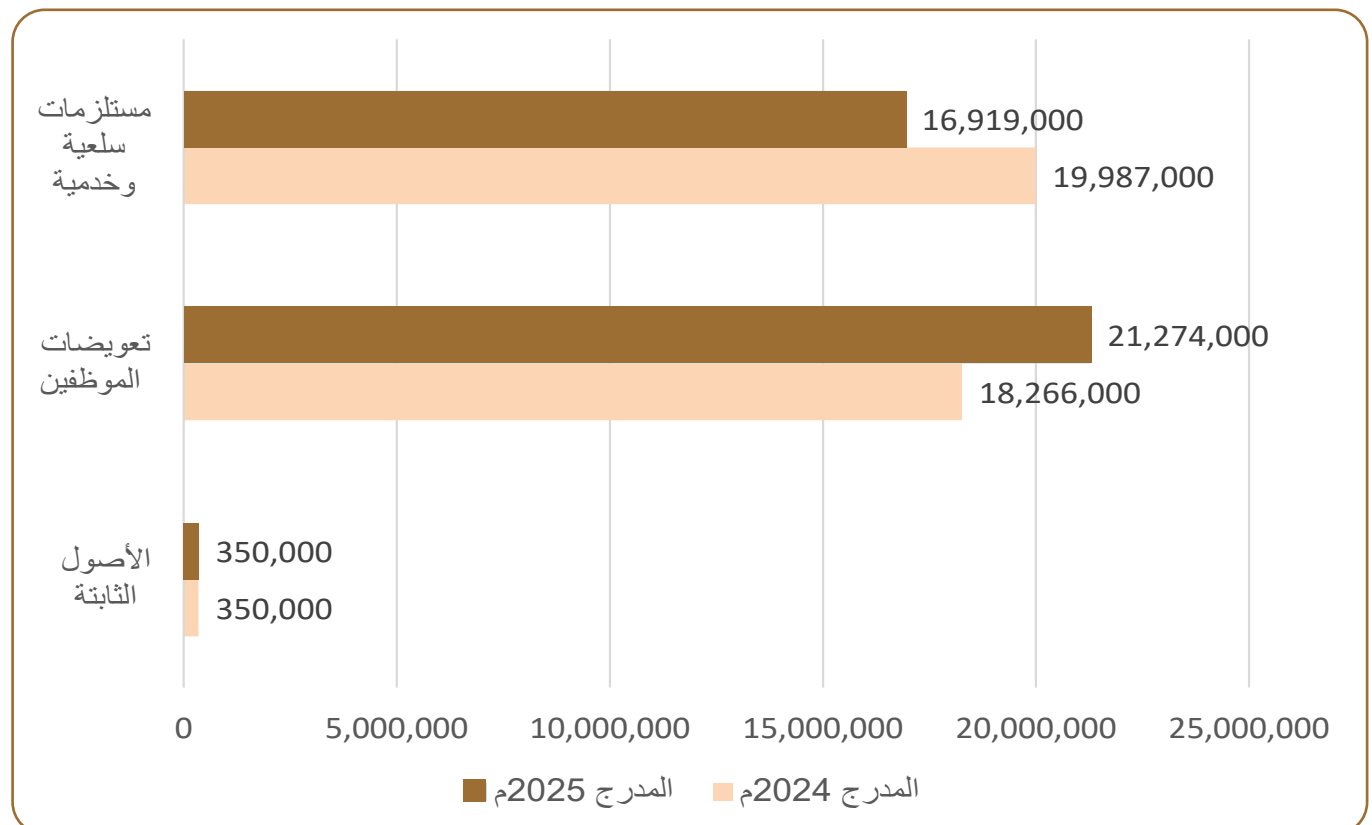
أولاً : الإيرادات

البيان	تقديرات 2024م	النسبة %	تقديرات 2025م	النسبة %
الباب الأول : الإيرادات				
تمويل من الحكومة الاتحادية	38,603,000	100%	38,603,000	100%
الإجمالي	38,603,000	100%	38,603,000	100%

ثانياً : المصروفات والأصول

البيان	المدرج 2024م	النسبة %	المدرج 2025م	النسبة %
الباب الثاني : المصروفات	38,253,000	99.1%	38,253,000	99.1%
تعويضات الموظفين --المجموعة (21)	18,266,000	47.3%	21,274,000	55.1%
مستلزمات سلعية و خدمية --المجموعة (22)	19,987,000	51.8%	16,919,000	43.8%
مصاريف اتحادية أخرى --المجموعة (28)	0	0%	60,000	0.2%
الباب الثالث : الأصول	350,000	0.9%	350,000	0.9%
الأصول الثابتة --المجموعة (31)	350,000	0.9%	350,000	0.9%
الإجمالي	38,603,000	100%	38,603,000	100%

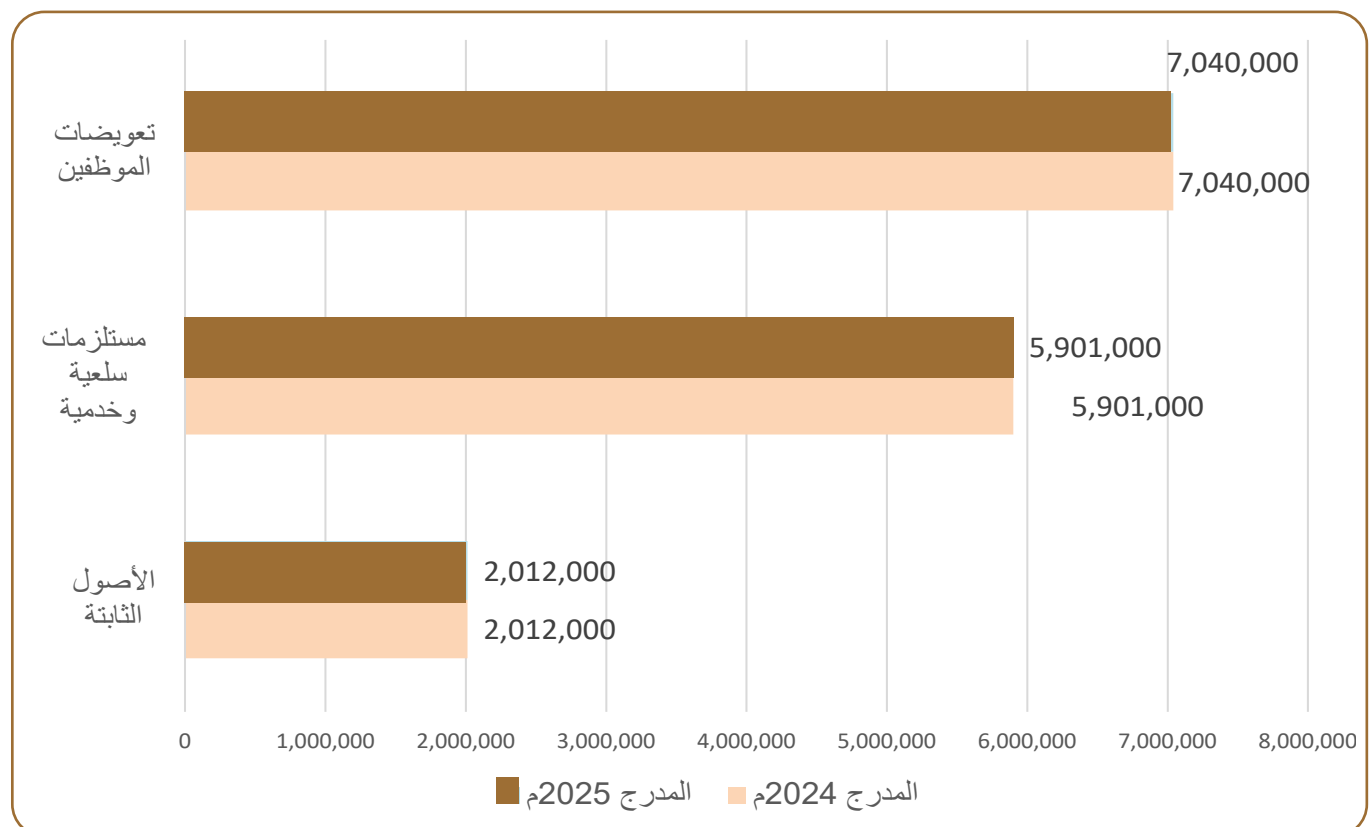
إجمالي ميزانية مكتب وزير التسامح والتعايش للسنة المالية 2025م  
مقارنةً بالسنة المالية 2024م على مجموعات الصرف



أولاً : الإيرادات

النسبة %	تقديرات 2025م	النسبة %	تقديرات 2024م	البيان
				الباب الأول : الإيرادات
100%	14,953,000	100%	14,953,000	تمويل من الحكومة الاتحادية
100%	14,953,000	100%	14,953,000	الإجمالي
ثانياً : المصروفات والأصول				
النسبة %	المدرج 2025م	النسبة %	المدرج 2024م	البيان
86.5%	12,941,000	86.5%	12,941,000	الباب الثاني : المصروفات
47.1%	7,040,000	47.1%	7,040,000	تعويضات الموظفين --المجموعة (21)
39.5%	5,901,000	39.5%	5,901,000	مستلزمات سلعية و خدمية --المجموعة (22)
13.5%	2,012,000	13.5%	2,012,000	الباب الثالث : الأصول
13.5%	2,012,000	13.5%	2,012,000	الأصول الثابتة--المجموعة (31)
100%	14,953,000	100%	14,953,000	الإجمالي

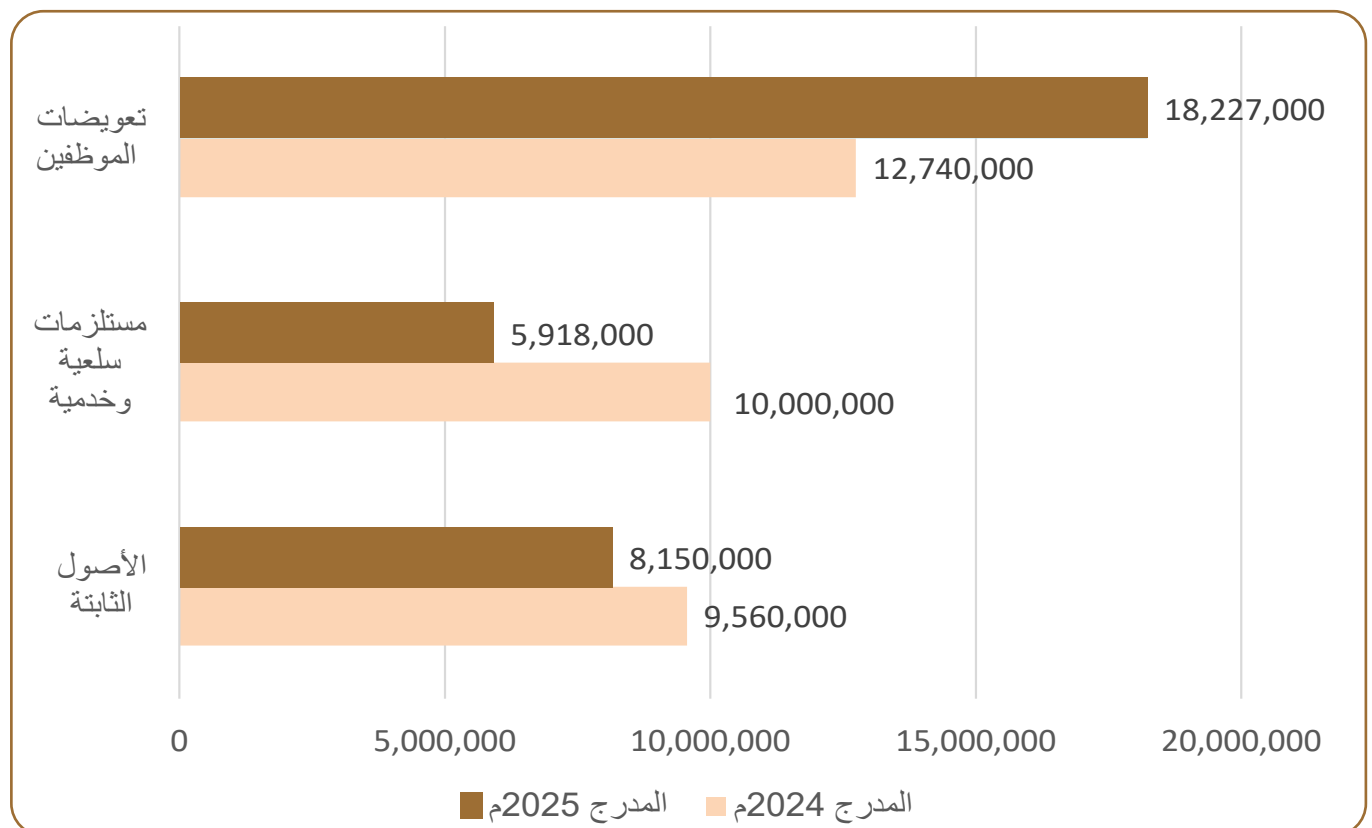
إجمالي ميزانية مجلس الإمارات للتوازن بين الجنسين للسنة المالية 2025م  
مقارنةً بالسنة المالية 2024م على مجموعات الصرف



أولاً : الإيرادات

البيان	تقديرات 2024م	النسبة %	تقديرات 2025م	النسبة %
الباب الأول : الإيرادات				
تمويل من الحكومة الاتحادية	32,300,000	100%	32,300,000	100%
الإجمالي	32,300,000	100%	32,300,000	100%
ثانياً : المصروفات والأصول				
البيان	المدرج 2024م	النسبة %	المدرج 2025م	النسبة %
الباب الثاني : المصروفات	22,740,000	70.4%	24,150,000	74.8%
تعويضات الموظفين --المجموعة (21)	12,740,000	39.4%	18,227,000	56.4%
مستلزمات سلعية و خدمية--المجموعة (22)	10,000,000	31.0%	5,918,000	18.3%
مصاريف اتحادية أخرى--المجموعة (28)	0	0%	5,000	0.0%
الباب الثالث : الأصول	9,560,000	29.6%	8,150,000	25.2%
الأصول الثابتة--المجموعة (31)	9,560,000	29.6%	8,150,000	25.2%
الإجمالي	32,300,000	100%	32,300,000	100%

إجمالي ميزانية المركز الاتحادي للمعلومات الجغرافية للسنة المالية 2025م  
مقارنةً بالسنة المالية 2024م على مجموعات الصرف



إجمالي الميزانية للسنة المالية 2025م

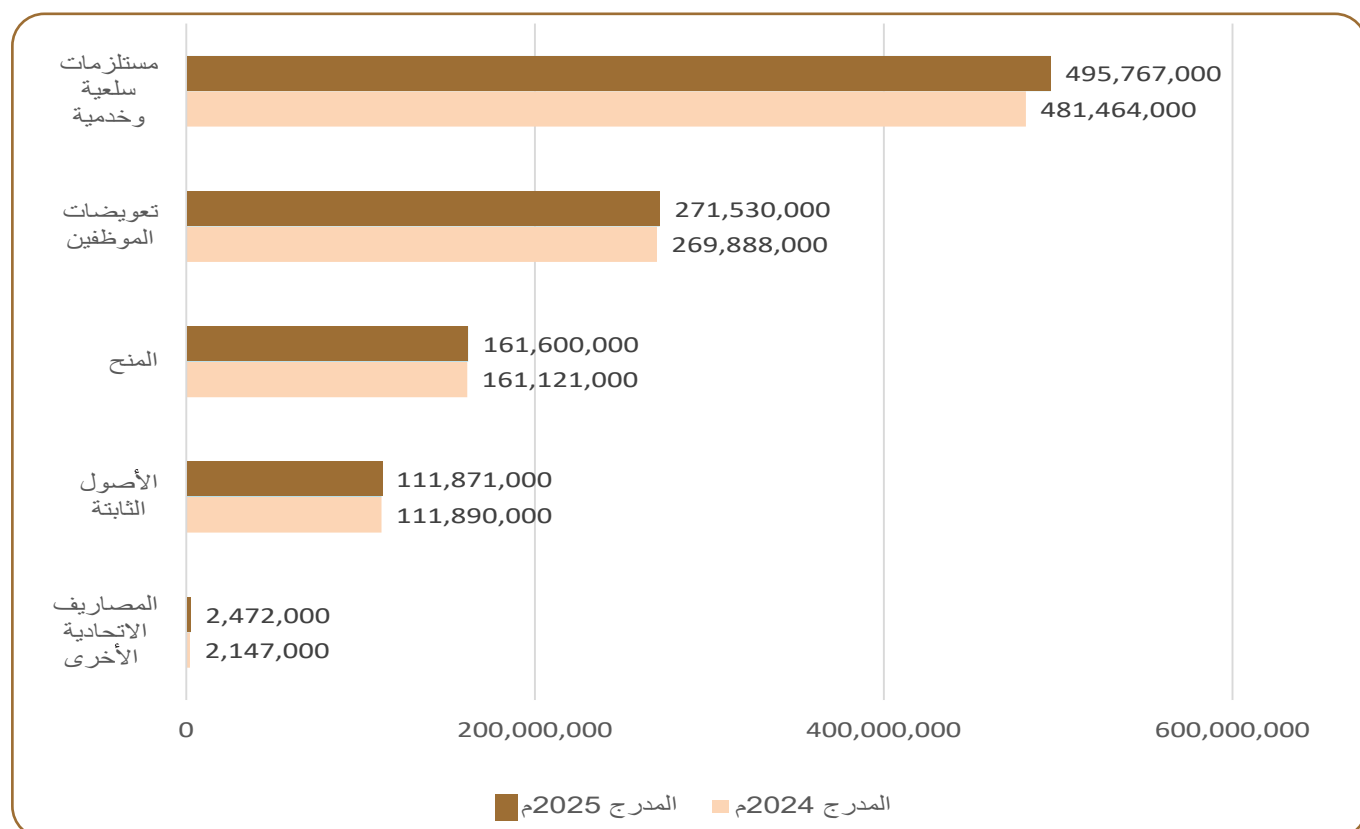
أولاً : الإيرادات

النسبة %	تقديرات 2025م	النسبة %	تقديرات 2024م	البيان
				الباب الأول : الإيرادات
100%	1,043,240,000	100%	1,026,510,000	إيرادات اتحادية أخرى
100%	1,043,240,000	100%	1,026,510,000	الإجمالي

ثانياً : المصروفات والأصول

النسبة %	المدرج 2025م	النسبة %	المدرج 2024م	البيان
				الباب الثاني : المصروفات
89.3%	931,369,000	89.1%	914,620,000	تعويضات الموظفين -- المجموعة (21)
26.0%	271,530,000	26.3%	269,888,000	مستلزمات سلعية و خدمية -- المجموعة (22)
47.5%	495,767,000	46.9%	481,464,000	المنح -- المجموعة (26)
15.5%	161,600,000	15.7%	161,121,000	المصاريف الاتحادية الأخرى -- المجموعة (28)
0.2%	2,472,000	0.2%	2,147,000	
10.7%	111,871,000	10.9%	111,890,000	الباب الثالث : الأصول
10.7%	111,871,000	10.9%	111,890,000	الأصول الثابتة -- المجموعة (31)
100%	1,043,240,000	100%	1,026,510,000	الإجمالي

إجمالي ميزانية الهيئة العامة لتنظيم قطاع الاتصالات والحكومة الرقمية للسنة المالية 2025م  
مقارنةً بالسنة المالية 2024م على مجموعات الصرف



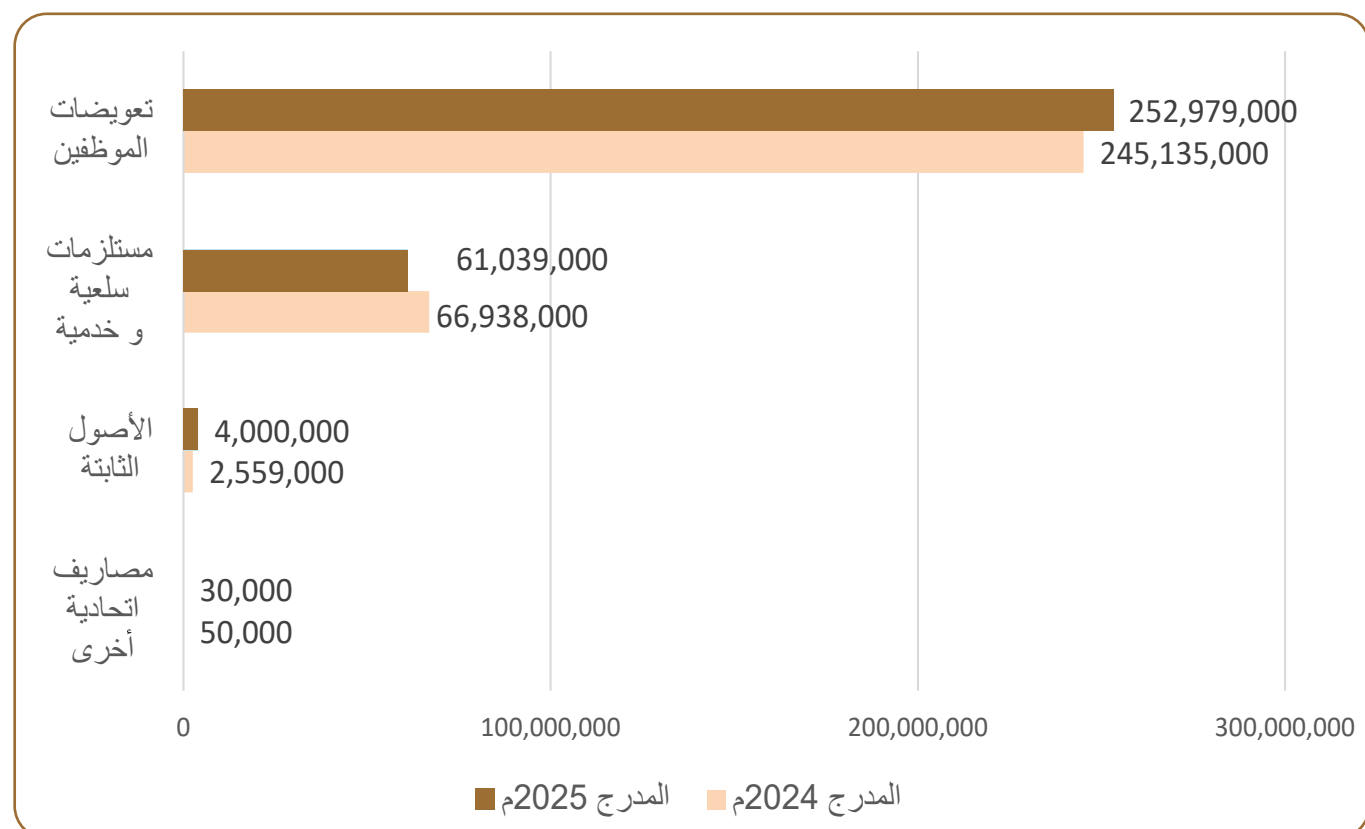
أولاً : الإيرادات

النسبة %	تقديرات 2025م	النسبة %	تقديرات 2024م	البيان
				الباب الأول : الإيرادات
100.0%	318,048,000	100.0%	314,682,000	إيرادات اتحادية أخرى
100%	318,048,000	100%	314,682,000	الإجمالي

ثانياً : المصروفات والأصول

النسبة %	المدرج 2025م	النسبة %	المدرج 2024م	البيان
98.7%	314,048,000	99.2%	312,123,000	الباب الثاني : المصروفات
79.5%	252,979,000	77.9%	245,135,000	تعويضات الموظفين --المجموعة (21)
19.2%	61,039,000	21.3%	66,938,000	مستلزمات سلعية و خدمية --المجموعة (22)
0.01%	30,000	0%	50,000	مصاريف اتحادية أخرى --المجموعة (28)
1.3%	4,000,000	0.8%	2,559,000	الباب الثالث : الأصول
1.3%	4,000,000	0.8%	2,559,000	الأصول الثابتة --المجموعة (31)
100%	318,048,000	100%	314,682,000	الإجمالي

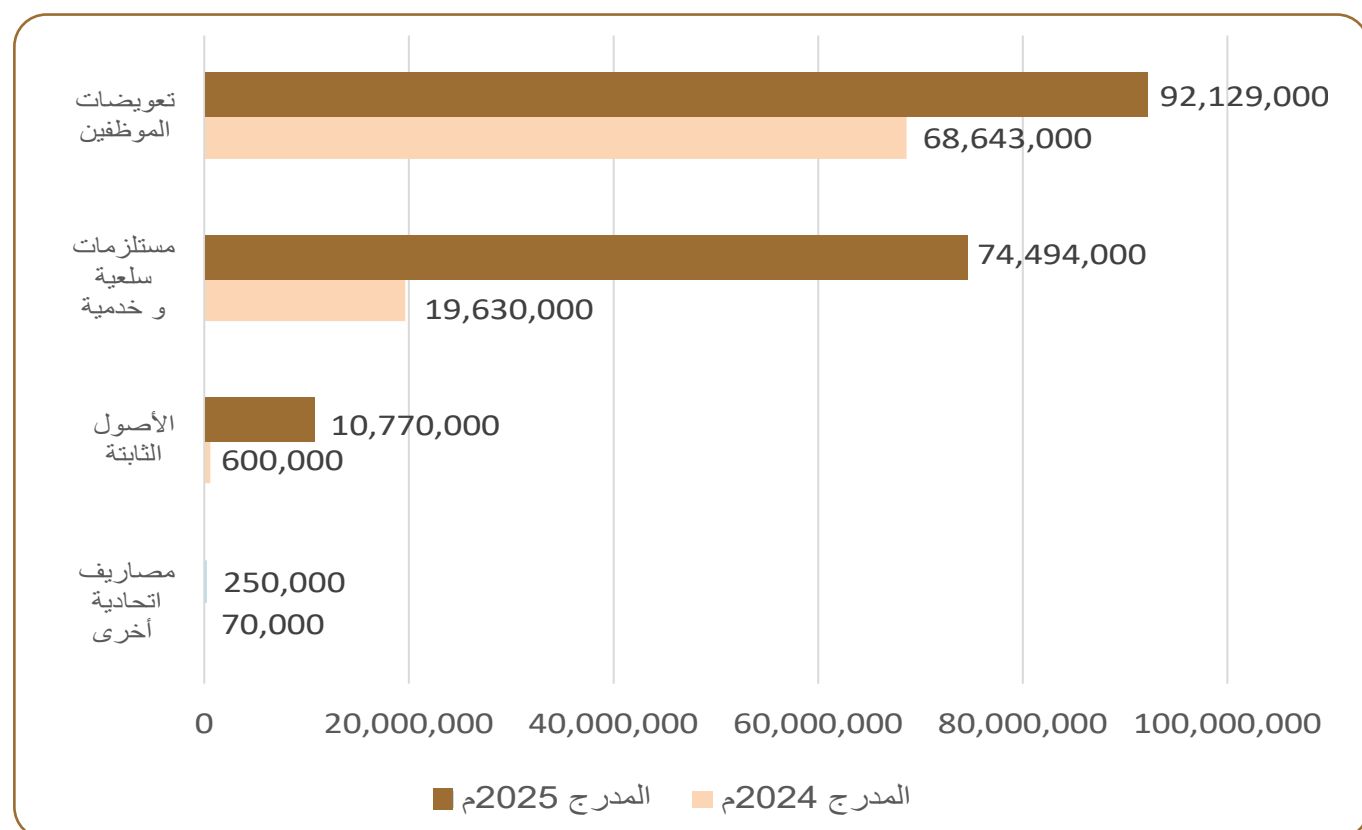
إجمالي ميزانية الهيئة الاتحادية للرقابة النووية للسنة المالية 2025م  
مقارنةً بالسنة المالية 2024م على مجموعات الصرف



أولاً : الإيرادات

النسبة %	تقديرات 2025م	النسبة %	تقديرات 2024م	البيان
				الباب الأول : الإيرادات
100%	177,643,000	100%	88,943,000	تمويل من الحكومة الاتحادية
100%	177,643,000	100%	88,943,000	الإجمالي
ثانياً : المصروفات والأصول				
النسبة %	المدرج 2025م	النسبة %	المدرج 2024م	البيان
93.9%	166,873,000	99.3%	88,343,000	الباب الثاني : المصروفات
51.9%	92,129,000	77.2%	68,643,000	تعويضات الموظفين -- المجموعة (21)
41.9%	74,494,000	22.1%	19,630,000	مستلزمات سلعية و خدمية -- المجموعة (22)
0.1%	250,000	0%	70,000	مصاريف اتحادية أخرى -- المجموعة (28)
6.1%	10,770,000	0.7%	600,000	الباب الثالث : الأصول
6.1%	10,770,000	0.7%	600,000	الأصول الثابتة -- المجموعة (31)
100%	177,643,000	100%	88,943,000	الإجمالي

إجمالي ميزانية المركز الوطني للمناصرة للسنة المالية 2025م  
مقارنةً بالسنة المالية 2024م على مجموعات الصرف



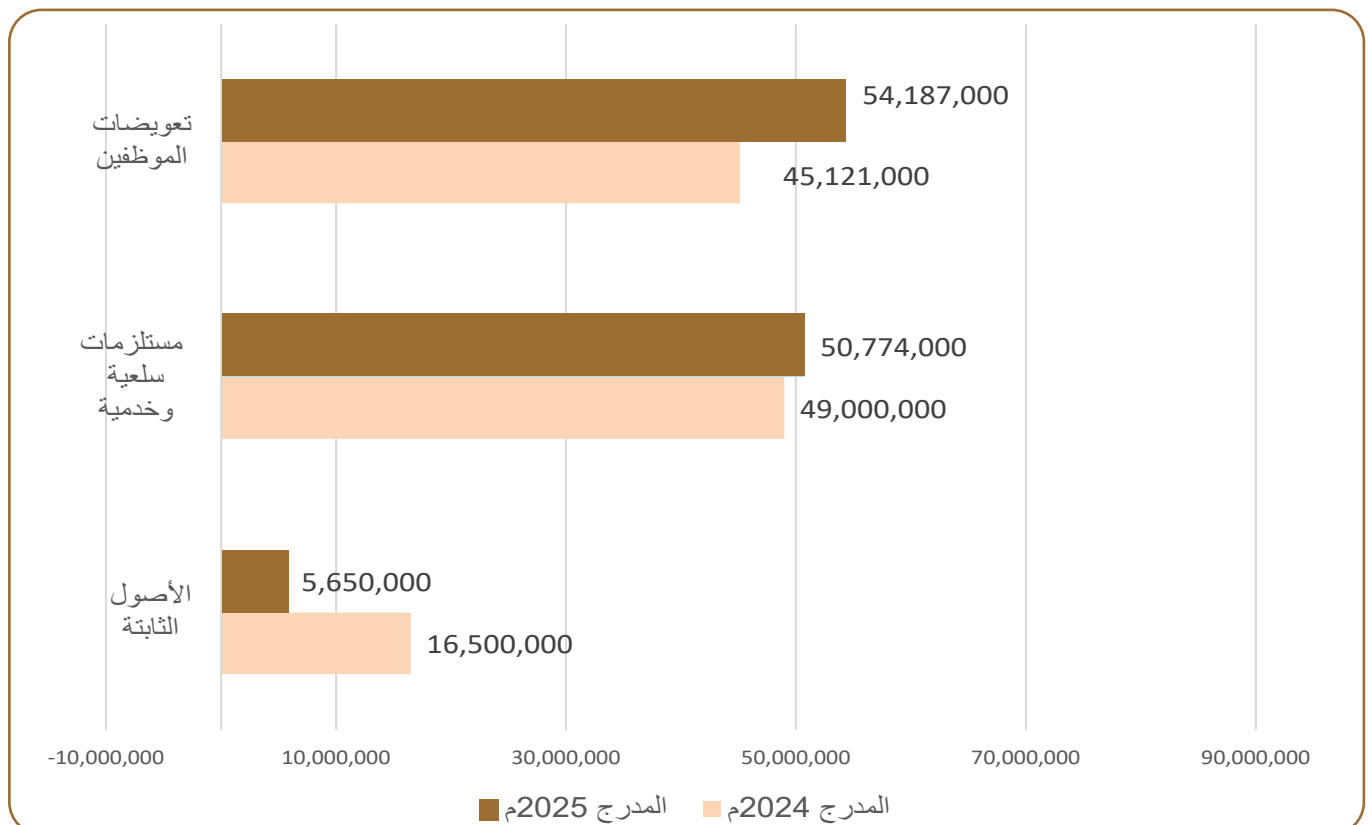
أولاً : الإيرادات

النسبة %	تقديرات 2025م	النسبة %	تقديرات 2024م	البيان
				الباب الأول : الإيرادات
100%	110,621,000	100%	110,621,000	تمويل من الحكومة الاتحادية
100%	110,621,000	100%	110,621,000	الإجمالي

ثانياً : المصروفات والأصول

النسبة %	المدرج 2025م	النسبة %	المدرج 2024م	البيان
				الباب الثاني : المصروفات
94.9%	104,971,000	85.1%	94,121,000	تعويضات الموظفين -- المجموعة (21)
49.0%	54,187,000	40.8%	45,121,000	مستلزمات سلعية و خدمية -- المجموعة (22)
45.9%	50,774,000	44.3%	49,000,000	مصاريف اتحادية أخرى -- المجموعة (28)
0.01%	10,000	0.0%	0	
5.1%	5,650,000	14.9%	16,500,000	الباب الثالث : الأصول
5.1%	5,650,000	14.9%	16,500,000	الأصول الثابتة -- المجموعة (31)
100%	110,621,000	100%	110,621,000	الإجمالي

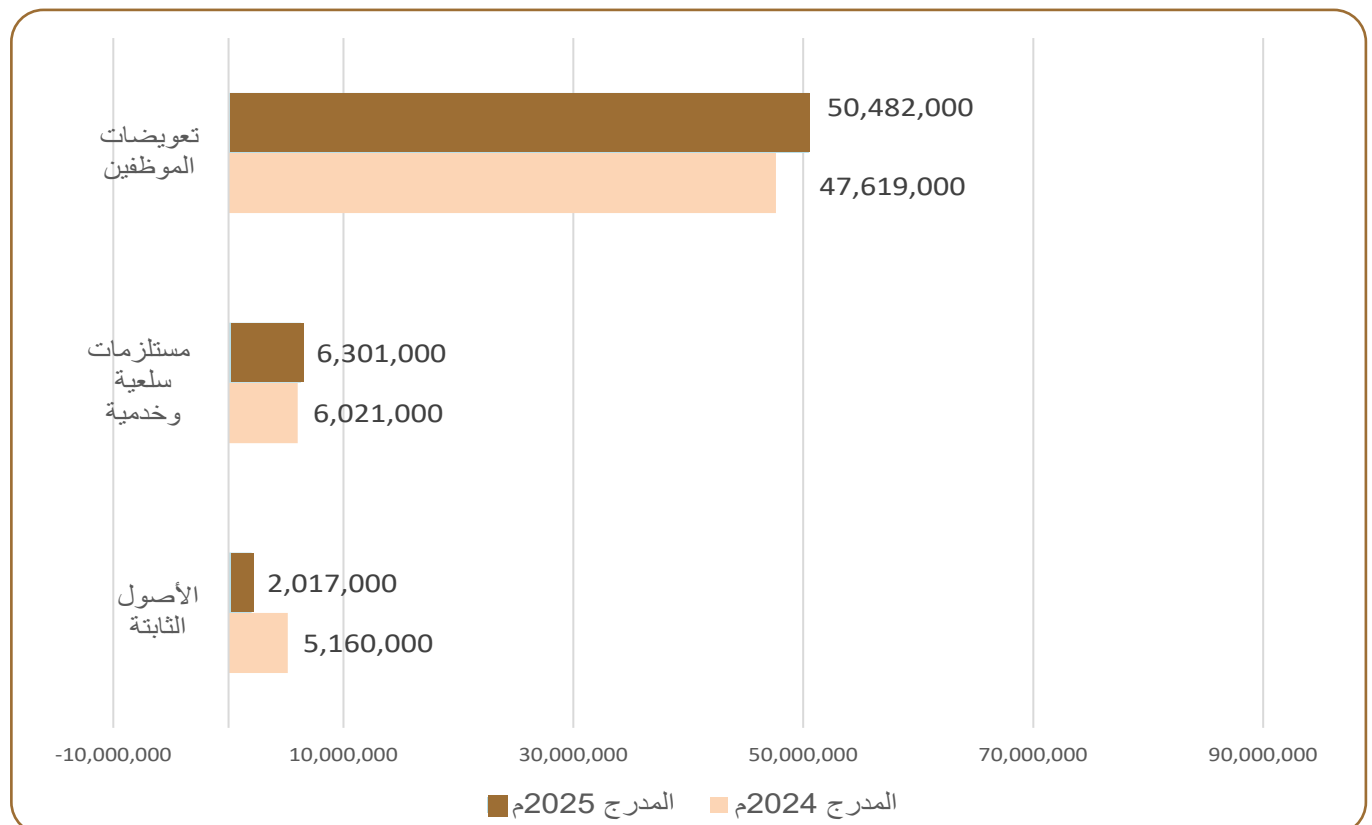
إجمالي ميزانية مجلس الإمارات للإعلام للسنة المالية 2025م  
مقارنةً بالسنة المالية 2024م على مجموعات الصرف



أولاً : الإيرادات

البيان	تقديرات 2024م	النسبة %	تقديرات 2025م	النسبة %
الباب الأول : الإيرادات				
تمويل من الحكومة الاتحادية	58,800,000	100%	5,880,000	100%
الإجمالي	58,800,000	100%	5,880,000	100%
ثانياً : المصروفات والأصول				
البيان	المدرج 2024م	النسبة %	المدرج 2025م	النسبة %
الباب الثاني : المصروفات	53,640,000	91.2%	56,783,000	96.6%
تعويضات الموظفين -- المجموعة (21)	47,619,000	81.0%	50,482,000	85.9%
مستلزمات سلعية و خدمية -- المجموعة (22)	6,021,000	10.2%	6,301,000	10.7%
الباب الثالث : الأصول	5,160,000	8.8%	2,017,000	3.4%
الأصول الثابتة-- المجموعة (31)	5,160,000	8.8%	2,017,000	3.4%
الإجمالي	58,800,000	100%	58,800,000	100%

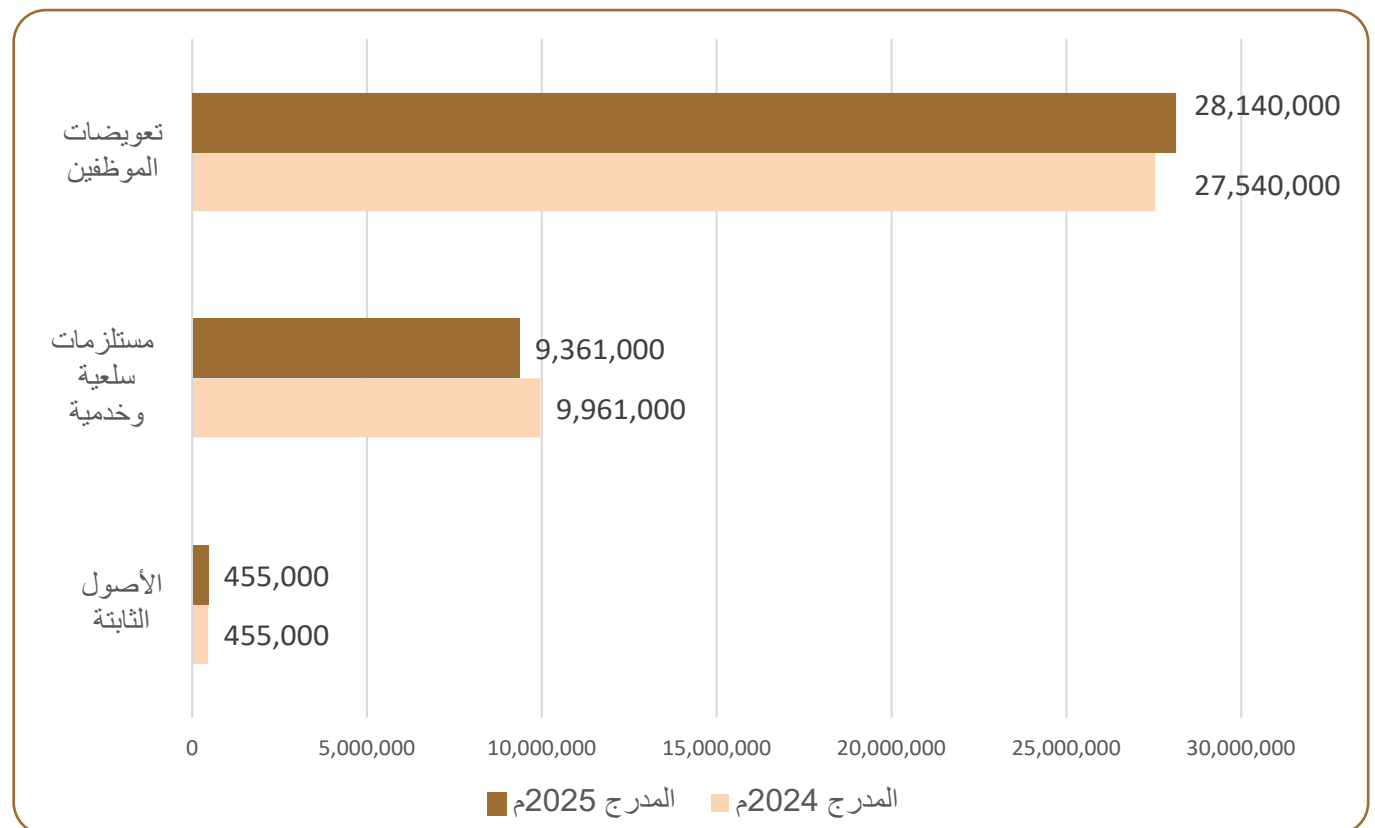
إجمالي ميزانية مكتب الضبط القضائي الاتحادي للسنة المالية 2025م  
مقارنةً بالسنة المالية 2024م على مجموعات الصرف



أولاً : الإيرادات

النسبة %	تقديرات 2025م	النسبة %	تقديرات 2024م	البيان
				الباب الأول : الإيرادات
100%	37,956,000	100%	37,956,000	تمويل من الحكومة الاتحادية
100%	37,956,000	100%	37,956,000	الإجمالي
ثانياً : المصروفات والأصول				
النسبة %	المدرج 2025م	النسبة %	المدرج 2024م	البيان
98.8%	37,501,000	98.8%	37,501,000	الباب الثاني : المصروفات
74.1%	28,140,000	72.6%	27,540,000	تعويضات الموظفين -- المجموعة (21)
24.7%	9,361,000	26.2%	9,961,000	مستلزمات سلعية و خدمية -- المجموعة (22)
1.2%	455,000	1.2%	455,000	الباب الثالث : الأصول
1.2%	455,000	1.2%	455,000	الأصول الثابتة -- المجموعة (31)
100%	37,956,000	100%	37,956,000	الإجمالي

إجمالي ميزانية الوكالة الاتحادية للتعليم المبكر للسنة المالية 2025م  
مقارنةً بالسنة المالية 2024م على مجموعات الصرف



# الفصل الحادي عشر



## الجهات المستقلة والملحقة عن السنة المالية 2025 م مقارنة بالمدرج للسنة المالية 2024 م

- إجمالي المدرج للجهات المستقلة والملحقة بالميزانية العامة للاتحاد عن السنة المالية 2025 م موزعاً على مجموعات الصرف المختلفة مقارنة بالمدرج للسنة المالية 2024 م.

إجمالي ميزانية الجهات المستقلة والملحقة عن السنة المالية 2025م

مقارنة بالمدرج للسنة المالية 2024م موزعاً على مجموعات الصرف المختلفة

القيمة بالآلاف درهم

النسبة %	الفرق	المدرج 2025 م						المدرج 2024 م						الجهة
		الإجمالي	الأصول قيد الإبحار "المشروعات" + الأصول المالية	الأصول الثابتة	المنح + المنافع الاجتماعية + مصاريف أخرى + إعانات	مستلزمات سلعية وخدمية	تعويزات الموظفين	الإجمالي	الأصول قيد الإبحار "المشروعات" + الأصول المالية	الأصول الثابتة	المنح + المنافع الاجتماعية + مصاريف أخرى + إعانات	مستلزمات سلعية وخدمية	تعويزات الموظفين	
5.3%	12,000	236,740		4,500	100	31,390	200,750	224,740	8,000	3,145	70	27,775	185,750	المجلس الوطني الاتحادي
15.7%	222,978	1,647,447	-	73,763	54	554,429	1,019,201	1,424,469	-	68,823	54	476,780	878,812	جامعة الإمارات العربية المتحدة
15.0%	168,469	1,291,596	-	61,096	-	340,084	890,416	1,123,127	-	57,200	-	265,927	800,000	مجمع كليات التقنية العليا
-1.4%	(8,000)	573,600	-	-	-	98,373	475,227	581,600	-	5,100	200	106,560	469,740	جامعة زايد
%-0	(200)	5,139,801	-	19,559	500	685,462	4,434,280	5,140,001	200	7,739	500	686,981	4,444,581	مؤسسة الإمارات للتعليم المدرسي
10.2%	457,665	4,947,843	36,402	265,800	77	2,041,200	2,604,364	4,490,178	22,160	250,068	77	1,759,319	2,458,554	مؤسسة الإمارات للخدمات الصحية
-16.0%	(34,860)	183,018	-	955	114,570	22,998	44,495	217,878	-	375	153,570	23,284	40,649	الهيئة العامة للرياضة
43.1%	216,584	718,600	-	3,320	265	203,757	511,258	502,016	-	2,140	45	124,921	374,910	الهيئة العامة للشؤون الإسلامية والأوقاف وإزاحة
0%	-	133,714	-	-	133,714	-	-	133,714	-	2,500	-	12,000	119,214	جهاز الإمارات للحاسية
9.1%	7,106	84,808	-	1,030	30	25,384	58,364	77,702	-	1,130	50	22,647	53,875	الهيئة الاتحادية للموارد البشرية الحكومية
2.7%	5,000	187,000	-	9,455	150	19,930	157,465	182,000	-	3,800	260	16,440	161,500	هيئة الأوراق المالية والسلع
9.7%	355,755	4,033,639	118,400	71,623	223	868,105	2,975,288	3,677,884	-	84,444	183	765,684	2,827,573	الهيئة الاتحادية للهوية والجنسية والجنسيات ومن المنافذ
-13.1%	(54,533)	362,140	-	236,968	20	47,331	77,821	416,673	-	300,612	20	39,878	76,163	وكالة الإمارات للفضاء
0%	-	25,000	-	460	-	11,648	12,892	15,000	-	50	-	8,368	6,582	المجلس الأعلى للأفومته والطفولة

إجمالي ميزانية الجهات المستقلة والملحقة عن السنة المالية 2025م

مقارنة بالمدرج للسنة المالية 2024م موزعاً على مجموعات الصرف المختلفة

النسبة %	الفرق	المدرج 2025 م						المدرج 2024 م						الجهة
		الإجمالي	الأصول قيد الإيجاز "المشروعات" + الأصول المالية	الأصول الثابتة	المنح + المنافع الاجتماعية + مصاريف أخرى + إعانات	مستلزمات سلعية وخدمية	تعويفات الموظفين	الإجمالي	الأصول قيد الإيجاز "المشروعات" + الأصول المالية	الأصول الثابتة	المنح + المنافع الاجتماعية + مصاريف أخرى + إعانات	مستلزمات سلعية وخدمية	تعويفات الموظفين	
0%	-	26,554	-	950	10	7,109	18,485	26,554	-	1,070	10	6,936	18,538	مكتب الشؤون السياسية لنائب رئيس الدولة
0%	-	64,989	-	400	-	22,089	42,500	64,989	-	100	-	22,588	42,301	المجلس الاتحادي للتركيبة السكانية
0%	-	52,000	-	457	-	16,543	35,000	52,000	-	1,327	-	15,673	35,000	أكاديمية أنور قرقاش الدبلوماسية
0%	-	38,603	-	350	60	16,919	21,274	38,603	-	350	-	19,987	18,266	مكتب وزير التسامح والتعايش
0%	-	14,953	-	2,012	-	5,901	7,040	14,953	-	2,012	-	5,901	7,040	مجلس الإمارات للتوازن بين الجنسين
0%	-	32,300	-	8,150	5	5,918	18,227	32,300	-	9,560	-	10,000	12,740	المركز الاتحادي للمعلومات الجغرافية
1.6%	16,730	1,043,240	-	111,871	164,072	495,767	271,530	1,026,510	-	111,890	163,268	481,464	269,888	الهيئة العامة لتنظيم فضاء الاتصالات والحكومة الرقمية
1.1%	3,366	318,048	-	4,000	30	61,039	252,979	314,682	-	2,559	50	66,938	245,135	الهيئة الاتحادية للرفاهية النوعية
0%	-	177,643	-	10,770	250	74,494	92,129	88,943	-	600	70	19,630	68,643	المركز الوطني للمناصرة
0%	-	99,541	-	330	10	21,457	77,744	99,541	-	1,220	10	23,179	75,132	وكالة أبناء الإمارات
0%	-	110,621	-	5,650	10	50,774	54,187	110,621	-	16,500	-	49,000	45,121	مجلس الإمارات للإعلام
0%	-	58,800	-	2,017	-	6,301	50,482	58,800	-	5,160	-	6,021	47,619	مكتب الضبط القضائي الاتحادي
0%	-	37,956	-	455	-	9,361	28,140	37,956	-	455	-	9,961	27,540	الوكالة الاتحادية للتعليم المبكر
	15,000	15,000	-	3,481	-	10,919	600	0	-	-	-	-	-	مؤسسة الإمارات للدواء
6.9%	1,383,060	21,655,194	154,802	899,422	414,150	5,754,682	14,432,138	20,173,434	30,360	939,929	318,437	5,073,842	13,810,866	الإجمالي

# الفصل الثاني عشر



The background of the page features a series of thin, light-colored wavy lines that sweep across the frame from the top left towards the bottom right, creating a sense of movement and depth.

## **ميزانية الوظائف للجهات المستقلة والملحقة عن السنة المالية 2025 م**

موزعة حسب الجهات المستقلة

2025م		2024م		البيان
%	عدد الوظائف	%	عدد الوظائف	
15.3%	2,211	15.8%	2,220	جامعة الإمارات العربية المتحدة
13.9%	2,018	14.2%	1,990	مجمع كليات التقنية العليا
6.4%	933	6.5%	907	جامعة زايد
0.6%	94	0.7%	92	الهيئة العامة للرياضة
24.3%	3,522	18.1%	2,541	الهيئة العامة للشؤون الإسلامية والأوقاف والزكاة
0.9%	132	0.7%	105	الهيئة الاتحادية للموارد البشرية الحكومية
1.4%	200	1.3%	178	هيئة الأوراق المالية والسلع
34.0%	4,930	40.0%	5,606	الهيئة الاتحادية للهوية والجنسية والجمارك وأمن المنافذ
0.6%	93	0.5%	67	وكالة الإمارات للفضاء
0.4%	53	0.4%	56	المجلس الاتحادي للتركيبة السكانية
1.3%	182	1%	159	وكالة أنباء الإمارات
0.8%	122	1%	95	مجلس الإمارات للإعلام
100%	14,490	100%	14,016	الإجمالي

# الفصل الثالث عشر



**ميزانية الجهات المستقلة وفق الأهداف الاستراتيجية، موزعة  
على مجموعات الصرف الرئيسية للسنة المالية 2025 م.**

## موزعة على مجموعات الصرف الرئيسية للسنة المالية 2025 م

المرجع 2025 م										البيان
الباب الثالث			الباب الثاني				الأهداف الاستراتيجية			
الإجمالي	الأصول قيد الإنجاز (المشروعات)	الأصول الثابتة	مصاريف أخرى	المنح	إعانات	مستلزمات سلعية وخدمية		تعويزات الموظفين		
25,730,341	-	15,000	-	-	-	2,071,908	23,643,433	تبنى نظام تعليمي استباقي	جامعة الإمارات العربية المتحدة	
71,555,734	-	4,936,358	-	-	-	38,141,922	28,477,454	استثمار قدرات الجامعة في مجال البحث والابتكار		
763,468	-	-	-	-	-	-	763,468	بناء وتعزيز الشراكات المحلية والدولية		
701,693,663	-	1,429,644	-	-	-	75,466,637	624,797,382	ضمان تقديم خدمات استباقية وتجربة طلابية متميزة		
843,698,211	-	67,381,998	54,000	-	-	438,349,522	337,912,691	استقطاب وتمكين أفضل المواهب البشرية		
4,005,583	-	-	-	-	-	399,011	3,606,572	تعزيز ممارسات الابتكار		
1,647,447,000	-	73,763,000	54,000	-	-	554,429,000	1,019,201,000	الإجمالي		

158,043,520	-	-	-	-	-	-	158,043,520	تمكين الخريجين بالمهارات والمؤهلات	جميع كليات التقنية العليا
8,494,200	-	-	-	-	-	-	8,494,200	تعليم إكباتيات الطالبة بما يعزز قدراتهم على التعلم	
583,875,446	-	1,164,000	-	-	-	74,896,706	507,814,740	تطوير مستنداد حياة طلابية نابضة	
23,227,177	-	-	-	-	-	11,352,061	11,875,116	تأسيس مكانة رائدة للكليات في المنظومة الوطنية للبحث التطبيقي	
10,364,979	-	-	-	-	-	5,348,331	5,016,648	الارتقاء بالتأهسية العالمية للكليات من خلال شراكات دولية فعالة	
507,590,678	-	59,932,000	-	-	-	248,486,902	199,171,776	استقطاب وتمكين أفضل المواهب البشرية	
1,291,596,000	-	61,096,000	-	-	-	340,084,000	890,416,000	الإجمالي	

## موزعة على مجموعات الصرف الرئيسية للسنة المالية 2025 م

المدرج 2025 م									
الإجمالي	الباب الثالث		الباب الثاني					الأهداف الاستراتيجية	البيان
	الأصول قيد الأّيجاز (المشروعات)	الأصول الثابتة	مصاريف أخرى	المنح	إعانات	مستلزمات سلعية وخدمية	تعويزات الموظفين		
262,267,722	-	-	-	-	-	39,999,649	222,268,073	تعزيز منظومة التعليم المتكاملة	
82,241,303	-	-	-	-	-	18,000,000	64,241,303	تطوير دور البحث العلمي في مجالات الأعمال و التكنولوجيا	
20,057,485	-	-	-	-	-	-	20,057,485	بناء شراكات استراتيجية مع القطاع الخاص	
47,830,914	-	-	-	-	-	10,000,000	37,830,914	تعزيز التميز الأكاديمي للجامعة من خلال برامج معتمدة	
58,118,357	-	-	-	-	-	-	58,118,357	تحقيق النمو المتوازن في شخصية الطلبة	
83,186,264	-	-	-	-	-	29,373,351	53,812,913	استقطاب وتمكين أفضل المواهب البشرية	جامعة زايد
19,897,955	-	-	-	-	-	1,000,000	18,897,955	تعزيز ممارسات الابتكار القائمة	
573,600,000	-	-	-	-	-	98,373,000	475,227,000	الإجمالي	

جامعة زايد

1,617,233	-	-	-	-	-	-	1,617,233	تنمية القطاع الرياضي لتحقيق الإنجازات الرياضية	الهيئة العامة للرياضة
2,493,616	-	-	-	-	-	-	2,493,616	تمكين وتحفيز كافة أفراد المجتمع لممارسة الرياضة	
1,969,661	-	-	-	-	-	-	1,969,661	تعزيز تافسية واستدامة القطاع الرياضي ومؤسساته	
3,338,009	-	50,000	-	-	420,000	400,000	2,468,009	تعزيز الثقافة الرياضية لتصبح نهج (الرياضة أسلوب حياة)	
119,914,385	-	-	-	-	114,150,000	5,000,000	764,385	استقطاب واكتشاف وصقل ورعاية المواهب الرياضية	
250,000	-	-	-	-	-	250,000	-	ضمان جودة المنشآت الرياضية	
5,890,713	-	-	-	-	-	128,000	5,762,713	ضمان التكامل والتشارك مع القطاع المحلي والخاص	
45,065,957	-	905,000	-	-	-	17,118,000	27,042,957	استقطاب وتمكين أفضل المواهب البشرية	
2,478,426	-	-	-	-	-	102,000	2,376,426	تعزيز ممارسات الابتكار	
183,018,000	-	955,000	-	-	114,570,000	22,998,000	44,495,000	الإجمالي	

## موزعة على مجموعات الصرف الرئيسية للسنة المالية 2025 م

المدرج 2025 م										البيان
الإجمالي	الباب الثالث			الباب الثاني						
	الأصول قيد الأرباح (المشروعات)	الأصول الثابتة	مصاريف أخرى	المنح	إعانات	مستلزمات سلاحية وخدمية	تعويزات الموظفين			
6,805,620	-	-	-	-	-	1,805,000	5,000,620	تعزيز الاعتدال الديني ونشر القيم الإنسانية للدين الإسلامي	الهيئة العامة للشؤون الإسلامية والأوقاف والزكاة	
9,241,732	-	-	-	-	-	302,000	8,939,732	تطوير منظومة تعليم القرآن الكريم		
2,338,472	-	-	-	-	-	40,000	2,298,472	تنمية الاستثمارات الوقفية والأموال الزكوية واستدامتها		
22,390,595	-	-	-	-	-	1,070,000	21,320,595	إدارة منظومة الوقف والزكاة وصرفها على الفئات المستحقة		
21,447,964	-	-	-	-	-	1,351,576	20,096,388	إدارة الخطاب الشرعي والمحتوى الديني وإثراؤه بالحقيم الدينية والإماراتية		
463,822,729	-	2,000,000	-	-	-	161,040,000	300,782,729	إدارة منظومة تعليم القرآن الكريم وشؤون المساجد والدج والعمرة بفعالية وكفاءة	الهيئة العامة للشؤون الإسلامية والأوقاف والزكاة	
191,198,672	-	1,320,000	265,000	-	-	37,459,424	152,154,248	استقطاب وتمكين أفضل المواهب البشرية		
1,354,216	-	-	-	-	-	689,000	665,216	تعزيز ممارسات الابتكار		
718,600,000	-	3,320,000	265,000	-	-	203,757,000	511,258,000	الإجمالي		
6,511,684	-	-	-	-	-	-	6,511,684	منظومة مرنة واستباقية لرأس المال البشري	الهيئة الاتحادية للموارد البشرية الحكومية	
13,691,160	-	-	-	-	-	6,800,000	6,891,160	تعزيز كفاء وإنتاجية الحكومة الاتحادية		
1,500,756	-	-	-	-	-	-	1,500,756	تطوير منظومة الاستثمار في المواهب الحكومية الاتحادية		
18,940,804	-	300,000	-	-	-	6,750,000	11,890,804	تطوير ممارسات وإجراءات الموارد البشرية		
8,632,028	-	-	-	-	-	800,000	7,832,028	خلق بيئة عمل لتعزيز الكفاءات الحكومية		
33,896,568	-	730,000	30,000	-	-	11,034,000	22,102,568	استقطاب وتمكين أفضل المواهب البشرية	الهيئة العامة للشؤون الإسلامية والأوقاف والزكاة	
1,635,000	-	-	-	-	-	-	1,635,000	تعزيز ممارسات الابتكار		
84,808,000	-	1,030,000	30,000	-	-	25,384,000	58,364,000	الإجمالي		

الهيئة  
الاتحادية  
للموارد  
البشرية  
الحكومية

## موزعة على مجموعات الصرف الرئيسية للسنة المالية 2025 م

المدرج 2025 م									
الإجمالي	الباب الثالث			الباب الثاني			الأهداف الاستراتيجية	البيان	
	الأصول قيد الإنجاز (المشروعات)	الأصول الثابتة	مصاريف أخرى	المنح	إعانات	مستلزمات سلعية وخدمية			تعويضات الموظفين
3,082,266	-	-	-	150,000	-	500,000	2,432,266	تطوير منظومة تشريعية داعمة ومحفزة	هيئة الأوراق المالية والسلع
5,206,434	-	-	-	-	-	250,000	4,956,434	تنظيم سياسات وتشريعات قطاع سوق رأس المال	
6,249,782	-	500,000	-	-	-	320,000	5,429,782	تعزيز الشفافية وثقة المستثمرين في الأسواق المالية	
75,132,271	-	1,500,000	-	-	-	7,550,000	66,082,271	حماية حقوق المستثمرين في سوق رأس المال	
959,892	-	-	-	-	-	-	959,892	تعزيز سهولة ممارسة الأعمال والتحول الرقمي	
2,867,336	-	-	-	-	-	-	2,867,336	ترسيخ الوعي الاستثماري	
2,367,252	-	-	-	-	-	-	2,367,252	تخفيض المخاطر النظامية	
90,434,767	-	7,455,000	-	-	-	10,610,000	72,369,767	استقطاب وتمكين أفضل المواهب البشرية	
700,000	-	-	-	-	-	700,000	-	تعزيز ممارسات الابتكار	
187,000,000	-	9,455,000	-	50,000	-	19,930,000	157,465,000	الإجمالي	
25,721,556	-	-	-	-	-	-	25,721,556	تحقيق التكامل في القطاع وتعزيز الشراكات الوطنية والدولية	الهيئة الاتحادية للهوية والجنسية والجمارك وأمن المنافذ
218,675,214	-	15,100,000	-	-	-	167,336,166	36,239,048	بناء نموذج عالمي رائد مستدام	
70,196,654	-	19,753,374	63,000	-	-	48,836,996	1,543,284	تطوير نماذج أعمال وكفاءات أمنية وطنية تعزز من سمعة الدولة وتنافسياتها	
191,877,392	-	-	-	-	-	71,270,000	120,607,392	تحديث وحماية البيانات السكانية	
83,816,052	-	20,000	-	-	-	18,608,000	65,188,052	تنظيم العمل الجمركي وأمن المنافذ	
1,377,318,300	-	-	-	-	-	-	1,377,318,300	تطوير منظومة متقدمة واستباقية لشؤون المواطنين والأجانب	
2,043,111,636	118,400,000	36,749,626	160,000	-	-	560,857,838	1,326,944,172	استقطاب وتمكين أفضل المواهب البشرية	
22,922,196	-	-	-	-	-	1,196,000	21,726,196	تعزيز ممارسات الابتكار	
4,033,639,000	18,400,000	71,623,000	223,000	-	-	868,105,000	2,975,288,000	الإجمالي	

## موزعة على مجموعات الصرف الرئيسية للسنة المالية 2025 م

المدرج 2025 م									
الإجمالي	الباب الثالث		الباب الثاني					الأهداف الاستراتيجية	البيان
	الأصول قيد الإنجاز (المشروعات)	الأصول الثابتة	مصاريف أخرى	المنح	إعانات	مستلزمات سلعية وخدمية	تعويزات الموظفين		
8,118,204	-	-	-	-	-	-	8,118,204	دعم النمو السكاني المستدام	البيان
5,791,833	-	-	-	-	-	-	5,791,833	تحقيق الموازنة للخصائص السكانية مع توجهات الدولة	
8,974,032	-	-	-	-	-	-	8,974,032	تطوير المعارف السكانية لدعم التوجهات الحكومية	
5,903,519	-	-	-	-	-	-	5,903,519	تعزيز التكامل الوطني والشراكات لتأمين المستقبل السكاني في الدولة	
35,789,818	-	400,000	-	-	-	21,677,406	13,712,412	استقطاب وتمكين أفضل المواهب البشرية	البيان
411,594	-	-	-	-	-	411,594	-	تعزيز ممارسات الابتكار	
64,989,000	-	400,000	-	-	-	22,089,000	42,500,000	الإجمالي	

9,079,600	-	7,576,000	-	-	-	-	1,503,600	استقطاب الكفاءات النوعية	وكالة الإمارات للفضاء
3,246,644	-	-	-	-	-	50,000	3,196,644	تمكين قطاع الخدمات الفضائية وتطبيقاتها	
257,897,037	-	221,754,517	-	-	-	18,351,253	17,791,267	تطوير القدرات الفضائية ونقل المعرفة منها إلى القطاعات الأخرى	
4,081,548	-	300,000	-	-	-	-	3,781,548	رفع كفاءة البنية التحتية التتبية الفضائية	
9,659,596	-	-	-	-	-	1,000,000	8,659,596	حوكمة البيئة التشريعية الفضائية	
2,589,988	-	-	-	-	-	250,000	2,339,988	بناء منظومة شراكات دولية	
73,905,522	-	7,337,483	20,000	-	-	27,620,150	38,927,889	استقطاب وتمكين أفضل المواهب البشرية	
1,680,065	-	-	-	-	-	59,597	1,620,468	تعزيز ممارسات الابتكار	
362,140,000	-	36,968,000	20,000	-	-	47,331,000	77,821,000	الإجمالي	

# الفصل الرابع عشر



**ميزانية الوزارات وفق الأهداف الاستراتيجية، موزعة  
حسب القطاعات على مجموعات الصرف الرئيسية  
للسنة المالية 2025 م.**

## موزعة حسب القطاعات على مجموعات الصرف الرئيسية للسنة المالية 2025 م

المدرج 2025م										البيان
الباب الثالث			الباب الثاني				الأهداف الاستراتيجية			
الإجمالي	الأصول قيد الإنجاز (المشروعات)	الأصول الثابتة	مصاريف أخرى	المنح	إعانات	مستلزمات سلعية وخدمية		تعويضات الموظفين		
قطاع الشؤون الحكومية										وزارة الدولة لشؤون المجلس الوطني الاتحادي
1,630,364	-	-	-			176,000	1,454,364	تطوير الوعي بالحياة النيابية والمشاركة السياسية لدى المواطن		
1,016,640	-	400,000	-			62,000	554,640	رفع كفاءة وفعالية التعاون والتكامل بين الحكومة والمجلس الوطني الاتحادي		
4,756,764	-	-	-			720,000	4,036,764	التعزيز الإعلامي للحياة النيابية		
29,449,232	-	200,000	3,000			6,202,000	23,044,232	استقطاب وتمكين أفضل المواهب البشرية		
290,000	-	-	-			290,000	-	تعزيز ممارسات الابتكار		
37,143,000	-	600,000	3,000	-	-	7,450,000	29,090,000	الإجمالي		

17,478,368		-				305,000	17,173,368	تعزيز سمعة الدولة وموقعها الناعمة
227,930,876		-				200,270,000	27,660,876	إدارة شؤون الدولة بما يتعلق بالمؤسسات والتنمية الدولية
20,105,940		-				1,629,000	18,476,940	المساهمة في تعزيز النفوذ الاقتصادي للدولة
1,359,045,691		30,800,000				320,179,575	1,008,066,116	تنظيم إدارة شؤون الدولة في المجالات المتخصصة
8,367,696		-				-	8,367,696	دعم الجهود الدولية للحفاظ على الأمن والاستقرار
119,520,069		-				20,761,425	98,758,644	تطوير العمل القنصلي خارج الدولة ودعم البعثات الدبلوماسية داخل الدولة
834,362,360	85,000,000	84,675,000				217,461,000	447,226,360	استقطاب وتشكيل أفضل المواهب البشرية
2,586,811,000	85,000,000	115,475,000	-	-	-	760,606,000	1,625,730,000	الإجمالي
وزارة الخارجية								

## موزعة حسب القطاعات على مجموعات الصرف الرئيسية للسنة المالية 2025 م

الإجمالي	الباب الثالث		الباب الثاني				الأهداف الاستراتيجية	البيان
	الأصول قيد الإنجاز (المشروعات)	الأصول الثابتة	مصاريف أخرى	المنح	إعانات	مستلزمات سلاحية وخدمية	تعويزات الموظفين	
523,920,036		-				-	523,920,036	تبني التكنولوجيا المتقدمة في مجالات الجريمة الحديثة
639,266,280		-				-	639,266,280	تمكين النقل الأمن للطرق باستخدام الأنظمة المروية الحديثة
312,781,328		-				4,100,000	308,681,328	تعزيز التكنولوجيا والتقنيات الحديثة في السلامة والحماية المدنية
267,166,776		-				-	267,166,776	تحقيق الاستعداد والجاهزية في إدارة الازمات والكوارث
1,092,094,608		100,000				6,770,000	1,085,224,608	تعزيز الأمن والشعور بالأمان
267,032,240		-				17,600,000	249,432,240	خلق بيئة مروية آمنة
663,160,608		5,000,000				49,036,000	609,124,608	تحقيق الدفاع المدني لأعلى مستويات السلامة والحماية المدنية
451,796,136		-				7,818,000	443,978,136	ضمان الجاهزية والاستعداد والاستجابة الفاعلة
2,795,210,228	154,592,000	45,850,000				699,083,000	1,895,685,228	استقطاب وتمكين أفضل المواهب البشرية
9,097,760		50,000				2,940,000	6,107,760	تعزيز ممارسات الابتكار
7,021,526,000	154,592,000	51,000,000	-	-	-	787,347,000	6,028,587,000	الإجمالي

وزارة الداخلية

## موزعة حسب القطاعات على مجموعات الصرف الرئيسية للسنة المالية 2025 م

البيان	المدرج 2025م						
	الباب الثاني			الباب الثالث			الإجمالي
	تعويزات الموظفين	مستلزمات ساعية وخدمية	إعانات	المنح	مصاريف أخرى	الأصول الثابتة	
وزارة المالية	تمكين الأداء المالي المتميز في الحكومة الاتحادية	7,300,000					17,763,748
	ضمان الاستدامة المالية لمستقبل شمولي	12,650,000					21,737,732
	تعزيز المرونة المالية الوطنية	-					973,752
	وضع السياسة المالية المستدامة	38,440,000					55,665,620
	تعزيز النمو الاقتصادي وبيئة الأعمال التنافسية	22,820,000					29,797,472
	تعزيز العلاقات الاقتصادية والمالية الدولية	25,300,000					34,565,560
	تعزيز الثقة والشفافية	26,850,000					53,048,756
	استقطاب وتمكين أفضل المواهب البشرية	76,374,000				8,128,000	172,135,360
	تعزيز ممارسات الابتكار	3,930,000					3,930,000
	الإجمالي	213,664,000	-	-	150,000	8,128,000	389,618,000

## موزعة حسب القطاعات على مجموعات الصرف الرئيسية للسنة المالية 2025 م

المدرج 2025م								البيان
الإجمالي	الباب الثالث		الباب الثاني					
	الأصول قيد الإنجاز (المشروعات)	الأصول الثابتة	مصاريف أخرى	المنح	إعانات	مستلزمات سلعية وخدمية	تعويزات الموظفين	
18,155,932	-					-	18,155,932	تطوير أنظمة قضائية ونصاحية متقدمة
1,636,992						-	1,636,992	تطوير أنظمة جزائية متقدمة ومنخفضة دعم تحقيق العدالة
255,624						-	255,624	تطوير أنظمة إلكترونية تدعم تسريع الدورية التشريعية
4,619,203						670,000	3,949,203	تطوير الكفاءات المواطنة المتخصصة
25,866,823						-	25,866,823	المساهمة في إعداد وتطوير تشريعات وقوانين
349,244,532						14,299,500	334,945,032	تعزيز سرعة وكفاءة وشفافية المنظومة القضائية
213,351,900						-	213,351,900	تعزيز سرعة وكفاءة وشفافية المنظومة الجزائية
110,528,923		795,000				7,395,000	102,338,923	توفير بيئة تنظيمية كفوة وفعالة للقضاء الاتحادي والنيابات العامة الاتحادية والمهن القانونية
242,115,867	20,000,000	12,915,000	200,000			94,824,500	114,176,367	استقطاب وتمكين أفضل المواهب البشرية
1,079,204						440,000	639,204	تعزيز ممارسات الابتكار
966,855,000	20,000,000	13,710,000	200,000	-	-	92,024,000	815,316,000	الإجمالي

وزارة العدل

وزارة العدل

## موزعة حسب القطاعات على مجموعات الصرف الرئيسية للسنة المالية 2025 م

البيان	المدرج 2025 م						
	الباب الثاني			الباب الثالث			
	تعويزات الموظفين	مستلزمات تشغيلية وخدمية	الإعانات	المنح	مصاريف أخرى	الأصول الثابتة	الأصول قيد الإنجاز (المشروعات)
قطاع البنية التحتية والموارد الاقتصادية	تعزيز جودة الحياة في الطاقة والبنية التحتية	2,100,000	200,000,000	-		-	212,158,436
	تعزيز جودة الحياة في الطاقة والبنية التحتية	3,950,000	-			-	23,383,004
	تنمية واستدامة الاستثمارات والفرص الاقتصادية	-				-	4,997,124
	ضمان الاستباقية والريادة للحداد المناخي في قطاع الطاقة	1,180,000				-	9,859,444
	تنظيم وتنمية وتحقيق الأمن المستدام للطاقة والبنترول	-				-	8,138,556
	ضمان جودة البنية التحتية والنقل	2,100,000				600,000	80,108,764
	إدارة كفاءة الاحتياجات الإسكانية ومصادر تمويلها	10,000,000				-	29,492,392
وزارة الطاقة والبنية التحتية	استقطاب وتمكين أفضل المواهب البشرية	95,337,000			125,000	13,589,000	825,223,020
	تعزيز ممارسات الابتكار	530,000					6,867,260
	الإجمالي	312,711,000	115,197,000	200,000,000	125,000	14,189,000	1,200,228,000

## موزعة حسب القطاعات على مجموعات الصرف الرئيسية للسنة المالية 2025 م

المدرج 2025م									
البيان	الباب الثالث		الباب الثاني					الأهداف الاستراتيجية	
	الأصول قيد الإنجاز (المشروعات)	الأصول الثابتة	مصاريف أخرى	المنح	الإعانات	مستلزمات سلعية وخدمية	تعويزات الموظفين		
الإجمالي									
10,147,012		322,000				2,054,000	7,771,012	تنمية القطاعات الاقتصادية المستقبلية	البيان
8,343,470	-	-				2,744,260	5,599,210	تمكين المشاريع الصغيرة والمتوسطة	
21,564,724	-	-				16,222,828	5,341,896	تحقيق الريادة والتنافسية في الابتكار	
6,807,868	-	-				689,324	6,118,544	تعزيز المكانة التجارية الدولية	
3,666,400	-	-				1,186,000	2,480,400	تعزيز مكانة الدولة كوجهة سياحية	
60,670,521	-	2,121,566				17,354,211	41,194,744	تطوير البيئة التنظيمية والتشريعية للقطاع الاقتصادي	
26,600,643	-	-				2,570,000	24,030,643	تعزيز بيئة الأعمال ودورها	
31,037,980	-	520,000				13,672,953	16,845,027	تطوير منظومة رائدة لتعزيز التجارة والاستثمار	
127,090,336	-	4,138,434	135,000			36,948,378	85,868,524	استقطاب وتمكين أفضل المواهب البشرية	
1,046,046	-	-				1,046,046	-	تعزيز ممارسات الابتكار	
296,975,000	-	7,102,000	135,000	-	-	94,488,000	195,250,000	الإجمالي	

وزارة الاقتصاد

## موزعة حسب القطاعات على مجموعات الصرف الرئيسية للسنة المالية 2025 م

البيان	المدرج 2025م						
	الباب الثاني			الباب الثالث			الأهداف الاستراتيجية
	تعويزات الموظفين	مستلزمات سلعية وخدمية	الإعانات	المنح	مصاريف أخرى	الأصول الثابتة	الأصول قيد الإنجاز (المشروعات)
وزارة التغير المناخي والبيئة	4,441,176	16,500,000	-			-	20,941,176
	6,263,736	-	-			-	6,263,736
	6,743,904	4,900,000	-			-	11,643,904
	8,103,552	1,187,000	-			-	9,290,552
	74,178,984	2,637,000	11,780,000			210,000	88,805,984
	10,828,128	5,350,000				50,000	16,228,128
	3,315,252	34,594,000				-	37,909,252
	4,245,976	5,128,000				-	9,373,976
	62,637,292	46,974,000			21,000	4,180,000	113,812,292
		920,000				-	920,000
							315,189,000
							-
							4,440,000
							21,000
							-
							11,780,000
							118,190,000
							180,758,000
							الإجمالي

## موزعة حسب القطاعات على مجموعات الصرف الرئيسية للسنة المالية 2025 م

البيان	المدرج 2025 م						
	الباب الثاني			الباب الثالث			
	تعويزات الموظفين	مستلزمات سلعية وخدمية	الإعانات	المنح	مصاريف أخرى	الأصول الثابتة	الأصول قيد الأبحاث (المشروعات)
الأهداف الاستراتيجية	11,968,396	-			-	-	11,968,396
	6,365,764	-			-	-	6,365,764
	8,999,536	-			-	-	8,999,536
	10,500,348	10,550,000			-	-	21,050,348
	12,987,778	100,000			-	-	13,087,778
وزارة الصناعة والتكنولوجيا المتقدمة	35,434,178	21,385,000			10,000	1,950,000	58,779,178
	-	250,000					250,000
	86,256,000	32,285,000	-	-	10,000	1,950,000	120,501,000

## موزعة حسب القطاعات على مجموعات الصرف الرئيسية للسنة المالية 2025 م

المدرج 2025م										البيان
الإجمالي	الباب الثالث			الباب الثاني			مستلزمات سلعية وخدمية	تعويزات الموظفين		
	الأصول فيد الإنجاز (المشروعات)	الأصول الثابتة	مصاريف أخرى	المنح	الإعانات					
37,017,467	-	-	-	-	13,273,967	23,743,500	مواطنة مخرجات التعليم			
229,524		-	-		-	229,524	تحفيز مخرجات البحث العلمي الأكاديمي			
8,092,553		-	-		1,000,000	919,009	6,173,544	إرشاد ورعاية وتمكين الطلبة		
19,409,902		1,174,039	-			13,175,055	5,060,808	تعزيز إمكانات التكنولوجيا المتقدمة		
103,586,194		-	-			9,811,390	93,774,804	تعزيز حوكمة المؤسسات التعليمية		
59,910,230		-	-			22,149,278	37,760,952	ضمان بيئة تعليمية آمنة وداعمة ومستدامة ومحفزة للتعليم		
255,587,766		1,744,961	1,578,000			69,155,961	183,108,844	استقطاب وتمكين أفضل المواهب البشرية		
11,016,816	-	-	-			3,761,760	7,255,056	تعزيز ممارسات الابتكار		
269,849,926	-	-	-			221,982	269,627,944	رفع كفاءة وفعالية إدارة المدارس وتمكن فادتها		
34,332,594	-	-	-			2,575,946	31,756,648	تعزيز تجربة التعلم الفردية		
63,329,413	-	-	-			19,552,229	43,777,184	تطوير كفاءة وجودة القيادات المدرسية والمعلمين		
3,951,257,136	-	2,457,000	-			91,368,032	3,857,432,104	ضمان جودة التعليم والتعلم وحوكمة العملية التعليمية		
104,311,082	-	-	-			22,775,246	81,535,836	بيئة تعليمية مبنية على جودة الحياة الطلابية		
147,597,404	-	3,102,000	-			106,550,976	37,944,428	ضمان كفاءة ومرونة وحوكمة الأداء المؤسسي		
522,834,194		14,000,000	500,000			432,596,514	75,737,680	استقطاب وتمكين أفضل المواهب البشرية		
4,796,378	-	-	-			13,874	4,782,504	تعزيز ممارسات الابتكار		
33,725,421		455,000				8,025,781	25,244,640			
5,626,884,000	-	22,933,000	2,078,000	-	1,000,000	815,927,000	4,784,946,000	الإجمالي		

وزارة التربية والتعليم

وزارة التربية والتعليم

## موزعة حسب القطاعات على مجموعات الصرف الرئيسية للسنة المالية 2025 م

المدرج 2025م									
البيان	الاهداف الاستراتيجية			الباب الثاني			الباب الثالث		
	تطوير تنظيم القطاع الصحي	ضمان توفر خدمات رعاية صحية	رفع مستوى الصحة العامة	إدارة البرامج الصحية والوقائية	تخطيط وإدارة السياسات والتشريعات	تنظيم القطاع الصحي	استقطاب وتمكين أفضل المواهب البشرية	تعزيز ممارسات الابتكار	الإجمالي
وزارة الصحة ووقاية المجتمع	تطوير تنظيم القطاع الصحي	ضمان توفر خدمات رعاية صحية	رفع مستوى الصحة العامة	إدارة البرامج الصحية والوقائية	تخطيط وإدارة السياسات والتشريعات	تنظيم القطاع الصحي	استقطاب وتمكين أفضل المواهب البشرية	تعزيز ممارسات الابتكار	الإجمالي
	52,857,175	9,674,084	3,695,596	198,502,558	10,240,072	11,533,332	251,255,331	6,978,852	544,737,000
	-	-	-	-	-	-	-	-	-
	-	-	-	200,000	-	-	7,400,000	-	7,600,000
	12,161,959	1,550,000	2,200,000	141,345,698	2,140,000	660,000	105,739,343	450,000	266,247,000
	40,695,216	8,124,084	1,495,596	56,956,860	8,100,072	10,873,332	137,985,988	6,528,852	270,760,000
	تطوير تنظيم القطاع الصحي	ضمان توفر خدمات رعاية صحية	رفع مستوى الصحة العامة	إدارة البرامج الصحية والوقائية	تخطيط وإدارة السياسات والتشريعات	تنظيم القطاع الصحي	استقطاب وتمكين أفضل المواهب البشرية	تعزيز ممارسات الابتكار	الإجمالي
	52,857,175	9,674,084	3,695,596	198,502,558	10,240,072	11,533,332	251,255,331	6,978,852	544,737,000
	-	-	-	-	-	-	-	-	-
	-	-	-	200,000	-	-	7,400,000	-	7,600,000
مؤسسة الامارات للخدمات الصحية	تطوير تنظيم القطاع الصحي	ضمان توفر خدمات رعاية صحية	رفع مستوى الصحة العامة	إدارة البرامج الصحية والوقائية	تخطيط وإدارة السياسات والتشريعات	تنظيم القطاع الصحي	استقطاب وتمكين أفضل المواهب البشرية	تعزيز ممارسات الابتكار	الإجمالي
	5,252,994	6,768,252	352,667,281	3,248,882,333	732,193,292	584,627,296	17,451,552	947,843,000	6,402,000
	1,757,226	3,160,000	450,000	77,322,914	9,460,250	164,752,150	8,897,460	5,800,000	77,000
	-	-	-	-	-	-	-	-	-
	1,717,500	973,000	349,210,729	1,338,454,891	121,299,642	223,790,018	5,754,220	2,041,200,000	2,604,364,000
	1,778,268	2,635,252	3,006,552	1,833,104,528	601,433,400	159,606,128	2,799,872	2,604,364,000	2,604,364,000
	تعزيز أنماط الحياة الصحية	تطوير الخدمات الصحية والعلاجية	بناء وإدارة شراكات استراتيجية	إدارة المنشآت الصحية الحكومية	تنفيذ برامج وخدمات الصحة العامة	استقطاب وتمكين أفضل المواهب البشرية	تعزيز ممارسات الابتكار	الإجمالي	الإجمالي
	5,252,994	6,768,252	352,667,281	3,248,882,333	732,193,292	584,627,296	17,451,552	947,843,000	6,402,000
	1,757,226	3,160,000	450,000	77,322,914	9,460,250	164,752,150	8,897,460	5,800,000	77,000
	-	-	-	-	-	-	-	-	-

## موزعة حسب القطاعات على مجموعات الصرف الرئيسية للسنة المالية 2025 م

المدرج 2025م								البيان	
الباب الثالث			الباب الثاني						
الإجمالي	الأصول قيد الإنجاز (المشروعات)	الأصول الثابتة	مصاريف أخرى	المنح	الإعانات	مستلزمات سلعية وخدمية	تعويزات الموظفين		
25,665,606	-	130,000	-			15,105,698	10,429,908	تعزيز كفاءة سوق العمل	وزارة الموارد البشرية والتوطين
20,745,392	-	-	385,000			1,390,000	18,970,392	تعزيز تنافسية ومرونة سوق العمل	
33,788,400	-	-	-			-	33,788,400	تعزيز رفاهية القوى العاملة	
190,237,388	-	-	-			11,172,000	179,065,388	ضمان حماية حقوق طرفي الإنتاج	
142,169,124	-	54,750,000	-			15,000,000	72,419,124	تنظيم علاقات سوق العمل	وزارة الموارد البشرية والتوطين
228,295,200	-	2,255,000	40,000			72,719,302	153,280,898	استقطاب وتمكين أفضل المواهب البشرية	
1,995,890	-						1,995,890	تعزيز ممارسات الابتكار	
642,897,000	-	57,135,000	425,000	-	-	115,387,000	469,950,000	الإجمالي	

وزارة الموارد  
البشرية  
والتوطين

1,092,070	-	-	-		-	240,000	852,070	تحفيز المواطنة الإيجابية
3,090,360	-	-	-		-	150,000	2,940,360	تعزيز جودة الحياة
190,272	-	-	-		-	30,000	160,272	تمكين المجتمع
997,000	-	-	-		-	997,000	-	تعزيز المساواة والشمولية والتفاسك ضمن الأسر والمجتمع
1,057,357	-	-	-		-	-	1,057,357	ترسيخ مكانة وجاهزية القطاع الاجتماعي
3,075,884,709	700,000	-	-		2,921,008,000	14,484,000	139,692,709	اعتماد سياسات وخدمات استباقية
13,200,532	-	-	-		-	4,040,000	9,160,532	تعزيز مشاركة القطاع الحكومي والخاص
5,380,080	-	-	-			-	5,380,080	اعتماد سياسات وخدمات استباقية
4,647,186	1,578,000	-	-			195,000	2,874,186	قيادة البحوث الاجتماعية والريادة الفكرية
149,386,690	27,500,000		50,000			42,483,000	79,353,690	استقطاب وتمكين أفضل المواهب البشرية
515,744						377,000	138,744	تعزيز ممارسات الابتكار
3,255,442,000	27,500,000	2,278,000	50,000	-	2,921,008,000	62,996,000	241,610,000	الإجمالي

وزارة تنمية  
المجتمع

## موزعة حسب القطاعات على مجموعات الصرف الرئيسية للسنة المالية 2025 م

البيان	المدرج 2025 م						
	الباب الثاني			الباب الثالث			
	تعويزات الموظفين	مستلزمات سلعية وخدمية	الإعانات	المنح	مصاريف أخرى	الأصول الثابتة	الأصول قيد الإنجاز (المشروعات)
وزارة الثقافة	تعزيز ممارسات حفظ وحماية التراث	5,042,000	-		-	-	14,495,960
	تمكين وتشجيع قطاع الفنون والآداب في الدولة	8,215,560	4,550,000		-	-	12,765,560
	تعزيز الأثر والقيمة الاقتصادية لقطاع الصناعات الثقافية والإبداعية	8,732,701	-		-	-	11,732,701
	تمكين الإعلام الرقمي	891,984	-		-	-	891,984
	بناء جيل يصنع المستقبل	3,961,440	4,510,000		-	-	8,471,440
	إبراز مكانة الدولة	10,707,012	11,229,000		-	-	21,936,012
	تعزيز المنظومة الثقافية والإبداعية والإعلامية والشبابية	11,294,306	4,340,000		-	-	15,634,306
	استقطاب وتمكين أفضل المواهب البشرية	53,712,869	22,195,000		20,000	3,724,000	79,651,869
	تعزيز ممارسات الابتكار	9,126,168					9,126,168
	الإجمالي	116,096,000	50,316,000	4,550,000	-	3,724,000	174,706,000

# الفصل الخامس عشر



## **ميزانية الوزارات والجهات المستقلة**

- موزعة حسب الأهداف الاستراتيجية والبرامج والأنشطة والخدمات الفرعية والتكميلية للسنة المالية 2025م.

( الأهداف الاستراتيجية - البرامج - الأنشطة - الخدمات ) الوزارات للسنة المالية 2025م

الاجمالي		الخدمات التكميلية		الخدمات الفرعية		الأنشطة الاستراتيجية		الأنشطة التشغيلية		عدد البرامج	عدد الأهداف الاستراتيجية	الوزارات المدرجة على النظام ضمن هيكل البرامج
تكلفة	عدد أنشطة + خدمات)	تكلفة	عدد	تكلفة	عدد	تكلفة	عدد	تكلفة	عدد			
37,143,000	45	-	-	2,482,932	5	2,647,004	10	32,013,064	30	24	5	وزارة الدولة لشؤون المجلس الوطني الاتحادي
2,586,811,000	96	4,854,628	2	107,341,337	12	53,276,108	11	2,421,338,927	71	49	8	وزارة الخارجية
7,021,526,000	81	133,371,288	4	852,827,952	19	3,231,018,772	31	2,804,307,988	27	56	11	وزارة الداخلية
389,618,000	84	-	-	30,271,940	12	44,192,380	11	315,153,680	61	39	9	وزارة المالية
966,855,000	222	2,320,080	5	570,413,944	109	24,667,751	20	369,453,225	88	68	11	وزارة العدل
1,200,228,000	405	23,413,992	58	172,149,816	67	248,472,196	131	756,191,996	149	91	10	وزارة الطاقة والبنية التحتية
296,975,000	149	19,111,195	15	1,315,604	1	50,529,474	41	226,018,727	92	75	11	وزارة الاقتصاد
120,501,000	93	1,451,604	2	6,459,938	8	27,333,696	27	85,255,762	56	75	8	وزارة الصناعة والتكنولوجيا المتقدمة
315,189,000	93	-	-	56,157,216	17	48,139,368	21	210,892,416	55	85	11	وزارة التغير المناخي والبيئة
5,626,884,000	675	5,189,092	19	25,735,887	28	458,194,271	88	5,137,764,750	540	118	10	وزارة التربية و التعليم
544,737,000	122	421,440	1	14,814,592	9	66,768,295	16	462,732,673	96	272	8	وزارة الصحة ووقاية المجتمع
4,947,843,000	297	-	-	160,380,192	17	375,988,132	46	4,411,474,676	234	86	8	مؤسسة الامارات للخدمات الصحية
642,897,000	98	-	-	142,772,448	2	137,632,742	30	362,491,810	66	44	7	وزارة الموارد البشرية والتوطين
3,255,442,000	107	24,567,459	6	3,056,617,250	29	6,427,059	16	167,830,232	56	62	12	وزارة تنمية المجتمع
174,706,000	231	-	-	5,149,060	7	70,293,657	95	99,263,283	129	93	10	وزارة الثقافة
28,127,355,000	2,798	214,700,778	112	5,204,890,108	342	4,845,580,905	594	17,862,183,209	1,750	1,237	139	الاجمالي العام

## الهيئات المستقلة للسنة المالية 2025م

الإجمالي		الخدمات التكميلية		الخدمات الفرعية		الأنشطة الاستراتيجية		الأنشطة التشغيلية		عدد البرامج	عدد الأهداف الاستراتيجية	الهيئات المستقلة المدرجة على النظام ضمن هيكل البرامج
تكلفة	عدد (الأنشطة + خدمات)	تكلفة	عدد	تكلفة	عدد	تكلفة	عدد	تكلفة	عدد			
1,647,447,000	64	-	-	701,693,663	27	97,286,075	8	848,467,262	29	45	7	جامعة الإمارات العربية المتحدة
1,291,596,000	68	14,900,724	2	122,237,148	12	213,143,060	17	941,315,068	37	44	7	مجمع كليات التقنية العليا
573,600,000	92	15,545,676	6	25,445,275	9	387,583,175	30	145,025,874	47	31	7	جامعة زايد
183,018,000	60	1,463,217	3	2,939,362	5	6,080,510	10	172,534,911	42	42	9	الهيئة العامة للرياضة
718,600,000	156	9,676,136	7	99,100,595	7	71,318,936	48	538,504,333	94	41	9	الهيئة العامة للشؤون الإسلامية والأوقاف والزكاة
4,033,639,000	72	-	-	905,994,672	13	314,593,424	8	2,813,050,904	51	53	9	الهيئة الاتحادية للهوية والجنسية والجمارك وأمن المنافذ
187,000,000	87	3,583,192	4	22,487,673	11	10,291,940	10	150,637,195	62	44	9	هيئة الأوراق المالية والسلع
84,808,000	96	-	-	8,027,776	11	21,703,600	27	55,076,624	58	43	7	الهيئة الاتحادية للموارد البشرية الحكومية
362,140,000	62	-	-	-	-	12,326,244	8	349,813,756	54	39	10	وكالة الإمارات للفضاء
64,989,000	59	-	-	-	-	13,910,037	17	51,078,963	42	21	6	المجلس الاتحادي للتركية السكانية
9,146,837,000	816	45,168,945	22	1,887,926,164	95	1,148,237,001	183	6,065,504,890	516	403	80	الإجمالي العام

# الفصل السادس عشر



The background of the page features a series of thin, light-colored wavy lines that sweep across the frame from the top left towards the bottom right, creating a sense of movement and depth.

# **التصنيف الوظيفي للنفقات الحكومية**

## **عن السنة المالية 2025 م**

- تصنيف وظائف الحكومة هو تصنيف مفصل للوظائف أو الأهداف الاجتماعية والاقتصادية التي تسعى وحدات الحكومة العامة لتحقيقها من خلال مختلف أنواع النفقات.
- يوفر تصنيف وظائف الحكومة تصنيفاً لنفقات الحكومة على الوظائف التي أوضحت التجارب أنها محل اهتمام عام وقابلة للعديد من التطبيقات التحليلية.
- من الممكن على سبيل المثال استخدام إحصاءات الصحة والتعليم والحماية الاجتماعية وحماية البيئة في دراسة مدى فعالية برامج الحكومة في تلك المجالات.
- التصنيف الوظيفي للنفقات الحكومية (COFOG) (Classification of the Functions of Government) هو أحد التصنيفات الخاصة بإحصاءات مالية الحكومة الصادرة عن صندوق النقد الدولي.
- يستند دليل إحصاءات مالية الحكومة لعام 2015 في تصنيفه للنفقات حسب الوظائف إلى تصنيف وظائف الحكومة الصادر عن إدارة الإحصاءات بصندوق النقد الدولي.
- يستخدم تصنيف وظائف الحكومة من أجل تصنيف معاملات المصروفات الحكومية والمعاملات في الأصول غير المالية. وعليه، فالتصنيف يكون للمعاملات وليس للأرصدة.

الرمز	التصنيف	وحدات الموازنة الاتحادية (الوزارات)	الوحدات الاتحادية (الهيئات المستقلة)
701	الخدمات العمومية العامة	وزارة الدولة لشؤون المجلس الوطني الاتحادي، وزارة المالية، وزارة الخارجية، وزارة الدولة 32، وزارة الدولة 35، وزارة الدولة 43.	مكتب وزير الدولة، الهيئة الاتحادية للموارد البشرية الحكومية، الهيئة الاتحادية للهوية والجنسية والجمارك وأمن المنافذ، المجلس الاتحادي للتركيبة السكانية.
702	الدفاع	وزارة الدفاع	
703	النظام العام والسلامة العامة	الأمن، وزارة الداخلية، وزارة العدل	
704	الشؤون الاقتصادية	وزارة الاقتصاد، وزارة الموارد البشرية والتوطين	هيئة الأوراق المالية والسلع، الهيئة العامة لتنظيم قطاع الاتصالات والحكومة الرقمية
705	حماية البيئة	وزارة التغير المناخي والبيئة	
706	الإسكان ومرافق المجتمع	وزارة الطاقة والبنية التحتية	
707	الصحة	وزارة الصحة ووقاية المجتمع	مؤسسة الإمارات للخدمات الصحية
708	الترويج والثقافة والدين	وزارة الثقافة	الهيئة العامة للرياضة، الهيئة العامة للشؤون الإسلامية والأوقاف والزكاة
709	التعليم	وزارة التربية والتعليم	جامعة زايد، كليات التقنية العليا، جامعة الإمارات، مؤسسة الإمارات للتعليم المدرسي
710	الحماية الاجتماعية	وزارة تنمية المجتمع	هيئة الهلال الأحمر

- بحث اتجاهات مصروفات الحكومة على وظائف أو أغراض معينة على مدى فترة زمنية.
- يسهل إجراء التحليلات التي تظهر مدى كفاية المخصصات التي ترصدها الدولة لمختلف الخدمات الحكومية، وما إذا كانت هذه المبالغ قد صرفت بكفاءة وحققت الأغراض التي تتوخاها والفوائد التي تنشدها.
- تحليل نشاطات الدولة وبرامجها المختلفة والتغيرات التي طرأت عليها من سنة إلى أخرى، وذلك بغض النظر عن الأجهزة الإدارية التي تقوم بهذه النشاطات.
- يساعد في إظهار المعلومات في الموازنة العامة موزعة على الخدمات العامة، وبالتالي يظهر نصيب كل خدمة أو وظيفة من النفقات العامة.
- التمييز بين الخدمات الفردية والخدمات الجماعية التي تقدمها الحكومة العامة.
- إجراء المقارنات الدولية.

وفق التصنيف الوظيفي للنفقات الحكومية  
مقارنة بالسنة المالية 2024م

النسبة المئوية لعام 2025م	ميزانية 2025م	ميزانية 2024م	تصنيف النفقات حسب وظائف الحكومة
34.1%	23,431,650,306	15,579,604,552	الخدمات العمومية العامة
11.8%	8,126,059,542	8,176,376,738	الدفاع
11.9%	8,179,392,458	8,438,363,559	النظام العام وشؤون السلامة العامة
3.7%	2,523,008,670	3,436,011,804	الشؤون الاقتصادية
0.5%	315,978,037	227,348,250	حماية البيئة
0.5%	367,257,282	396,059,976	الإسكان ومرافق المجتمع
8.0%	5,505,309,784	5,015,120,000	الصحة
1.9%	1,288,486,000	1,158,815,382	الترفيه والثقافة والدين
14.5%	9,989,254,217	9,741,691,703	التعليم
13.0%	8,956,633,704	9,622,686,036	الحماية الاجتماعية
100.0%	68,683,030,000	61,792,078,000	الإجمالي

#### الخدمات العمومية العامة:

خدمات الأجهزة التنفيذية والتشريعية والخدمات المالية والضريبية والجمركية والدين العام والشؤون الخارجية والتعاون الاقتصادي وخدمات الموظفين العامة.

#### النظام العام والسلامة العامة:

الخدمات المتعلقة بشؤون الشرطة والحماية المدنية ودعم المحاكم والنظام القضائي وإدارة السجون.

#### الإسكان والمرافق المجتمعية:

الإنفاق المرتبط بالخدمات المتعلقة بإدارة الإسكان من حيث شراء أو إنشاء أو تجديد أو إصلاح الوحدات السكنية وتقديم القروض والإعانات المالية في مجال الإسكان والخدمات المتعلقة بتخطيط المجتمع وتطوير المرافق العامة.

#### الحماية الاجتماعية:

هو ذلك الإنفاق المرتبط بكافة أنواع الحماية الاجتماعية المقدمة للأفراد لمجابهة المرض والعجز والشيخوخة والبطالة وذلك في شكل مزايا نقدية أو عينية.

